

2025 BASEBALL / SOFTBALL PRODUCT CATALOG



アメア スポーツ ジャパン株式会社

〒160-0022 東京都新宿区新宿 6-27-30

新宿イーストサイドスクエア 6F

TEL.03-6825-2119 (Wilson チームスポーツ)

<https://jp.wilson.com>

AUTHENTIC COLLECTION Wilson | DEMARINI | EVOSHIELD

Major League Baseball trademarks and copyrights are used with permission of Major League Baseball Properties, Inc. Visit MLB.com. *Pros may choose to customize their equipment and make changes to models shown.

●このカタログに掲載されている価格はすべて税込です。●このカタログの有効期限は2025年12月31日ですが、諸般の事情により生産を中止したり、販売価格を変更させていただく場合がございます。●掲載商品の価格、仕様、デザイン、生産国は予告なく変更する場合があります。●写真のカラーは印刷のため、実物と多少異なる場合があります。●現在の染色技術では、天然皮革(グラブ)の多少の色落ちは避けられませんのでご了承ください。●カタログ内の表示の数値は概数となります。●発売時期は予定のため、変更になる場合がございます。●このカタログに掲載されている写真、イラスト、文章などの無断転載はお断りします。 2025年1月発行

Wilson・Demarini・Evoshield用品についてのお問い合わせは



CONTENTS

05 | GLOVES

- 06 特集① メジャーリーガーと同じ『型』は日本の店頭にあり！
- 07 特集② 新しい常識を作るべく挑戦を続ける WILSON
- 09 硬式用グラブ / ミット
- 19 トレーニング用グラブ
- 20 トレーニング用ミット / ブルペンミット
- 21 軟式用グラブ / ミット
- 28 一般用グラブ / ミット
- 32 ジュニア用グラブ
- 33 ジュニア用ミット
- 34 一般ソフトボール用ミット
- 35 女子ソフトボール用グラブ / ミット
- 38 グラブケア
- 39 カスタムオーダーグラブ

51 | BATS

- 53 一般硬式用バット
- 54 中学硬式用バット
- 55 中学硬式用バット・少年硬式用バット
- 56 硬式用木製バット
- 61 一般軟式用バット
- 62 一般軟式用バット・軟式用木製バット
- 63 少年軟式用バット・少年軟式用木製バット
- 64 トレーニング用バット
- 65 トレーニング用バット・ノック用バット

66 | EQUIPMENT

- 67 エボシールド プロテクティブギア
- 71 バッティンググラブ
- 73 守備用グラブ
- 74 グリップテープ・ボール
- 75 アンパイアギア
- 77 バッグ

BRAND INTRODUCTION

Wilson

本社イリノイ州シカゴ。1914 年創業のスポーツ用品ブランド。グラブや防具などの野球用品において画期的な商品を開発し、名だたるメジャーリーガーたちの活躍を支えてきた。「成功の裏にある汗と努力の日々こそがスポーツ選手の誇りであり、その鍛錬の日々を共にする用具をつくるのが、我々にとって最大の名誉である」をモットーに、プロから初心者まで、あらゆるレベルの選手に認められ、信頼される用具づくりを目指す。2000年にDeMARINIを買収した後はバットを除く野球・ソフトボール用品を製造、販売する。



DEMARINI

創業オレゴン州ヒルズボロ。ハイクレバットの生みの親である Ray DeMARINI（レイ・ディマリニ）により、1989 年に設立された野球・ソフトボール用品ブランド。打球部に二重管構造を採用した「ダブルウォール」やツーピース構造の「ハーフ＆ハーフ」など革新的な高性能バットを次々に世に送り出すことで、アメリカのバット市場に旋風を巻き起こした。型破りで、独創的なアイデアをもとに生み出される商品の数々には、パフォーマンスを上げるためのバット開発に魂を注いだディマリニの精神が受け継がれている。



EVOSHIELD

創業ジョージア州アセンズ。プロテクティブギア専門ブランドとして2005年に設立される。体の自由な動きを制限する一般的な型押しタイプのプロテクターに一石を投じるべく、個人の体に合わせて成型できる特殊なパッドを用いたギアを開発。従来品よりはるかに薄く、軽く、しかも丈夫なそのプロテクターは、安全性と快適性を兼ね備えた革新的な防具としてプロ選手たちの間で話題となり、たちまち全米に広がることとなる。今日、エボシールドのギアはパフォーマンスを重視する世界のトップアスリートに認められ、あらゆる国際大会の場で使用されている。



ADVISORY STAFF




名譽アドバイザースタッフ | **Norichika Aoki**
(青木 宣親)




W   | **Shuta Tonosaki** (外崎 修汰)
Saitama Seibu Lions



W   | **Daigo Kamikawabata** (上川畑 大悟)
Hokkaido Nippon-Ham Fighters



W  | **Masataka Yoshida**
(吉田 正尚)



W | **Mookie Betts**
(ムーキー・ベッツ)




W | **Jose Altuve**
(ホセ・アルトゥーベ)



W | **Matt Chapman**
(マット・チャップマン)



W | **Dansby Swanson**
(ダンスビー・スワンソン)



W | **Jose Ramirez**
(ホセ・ラミレス)





W | **Bobby Witt Jr.**
(ボビー・ウィット・ジュニア)




W | **Elly De La Cruz**
(エリイ・デラクルーズ)




W  | **Gunnar Henderson**
(ガンナー・ヘンダーソン)

選手名の左にあるブランドロゴは、契約カテゴリーを表します。 **W** Wilson : グラブ  DeMarini : 手袋  EvoShield : プロテクティブギア

 **AUTHENTIC COLLECTION** OFFICIAL PROTECTIVE GEAR SUPPLIER OF MAJOR LEAGUE BASEBALL




W | **Ozzie Albies**
(オジー・アルビーズ)





W | **Ketel Marte**
(ケーテル・マルテ)



W | **Connor Wong**
(コナー・ワン)



W  | **Tyler Stephenson**
(タイラー・スティーブンソン)



W  | **Kyle Schwarber**
(カイル・シュワバーバー)



W  | **Julio Rodriguez**
(フリオ・ロドリゲス)



W  | **Brenton Doyle**
(ブレントン・ドイル)



W  | **Zach Neto**
(ザック・ネット)



W  | **Heston Kjerstad**
(ヘストン・カースタッド)



 | **Anthony Volpe** (アンソニー・ボルベ)
New York Yankees



 | **Jonathan India** (ジョナサン・インディア)
Cincinnati Reds



 | **Jackson Holliday** (ジャクソン・ホリデイ)
Baltimore Orioles

GLOVES



ONLY WILSON メジャーリーガーと同じ「型」は日本の店頭にあります！



● ウィルソン アメリカの定番モデル「USオリジナル型」

ウィルソンのグラブは、「DUAL テクノロジー」採用モデルを主とするラインナップを展開し、「コユニ」での使用を推し進めるなど、パワー野球の本場アメリカですでに一般的となっている仕様を積極的に採り入れている。ウィルソン スタッフをはじめとする硬式・軟式各シリーズにおいて「USオリジナル型」を多く採用しているのは、パワーとスピードを増してアメリカの野球に近づきつつある日本の近代野球の、プレーの変化・ゲームの変化に適応するためだ。

「USオリジナル型」とはウィルソン アメリカ本社が展開する定番モデルの中で特に人気の高い型。「人気」と聞くと一般的に「売れている型」というふうに関心されるかもしれないが、実際はアマチュアのみならず多くのメジャーリーガーが好んで使用している型でもあることに注目してほしい。ウィルソン アメリカ本社が契約するメジャーリーガーたちは、まず定番モデルの中から気に入った型を選び、そこに独自のカラーリングや刺繍を施したものを「ゲームモデル」として使用する。つまり、見た目は異なっても型そのものは定番品のそれなのだ。よって日本で展開している「USオリジナル型」は、実はメジャーの名手たちが実際に使用している型ということになる。

● メジャー名手たちの「神の道具」に手が届く！

例えば、ウィルソン スタッフ硬式用をはじめ、軟式用各シリーズいずれにも採用し、1、2の人気を誇る内野手型「86」型（アメリカでは「1786」型）。これは過去6回ゴールドグラブ賞を受賞したMookie Betts（ムーキー・ベッツ）選手が実際に二塁の守備時に「コユニ」で使用している型である。同じく「コユニ推奨型」として人気の高い

「87」型（アメリカでは「1787」型）は、言わずと知れた三塁の名手Matt Chapman（マット・チャップマン）選手や、近年抜群のパフォーマンスで注目されている遊撃手Dansby Swanson（ダンスビー・スワンソン）選手が使用している型だ。

このようにメジャーのスター選手が使用する型を定番に取り入れて展開できるのはウィルソンの特権といえる。さらに硬式用ウィルソン スタッフについていえば、メジャーリーガー用も定番品も同じ「プロストックレーザ」仕様であり、同じ工場、職人たちの手によって丁寧に作られるため品質面も共通である。

本場アメリカで活躍しているメジャーリーガーが使用するグラブと聞けば「神の道具」のように想像するかもしれないが、実は日本の店頭にある「USオリジナル型」にてそのパフォーマンスを体験することが可能なのだ。メジャーリーガーのスーパープレーを目にした際には、そのグラブは決して特別なものではなく、手の届くところにあるものであることを思い出してほしい。



ムーキー・ベッツ
ゲームモデル

硬式用
ウィルソン スタッフ

一般用
ワナビーヒーロー

新しい常識を作るべく挑戦を


日本野球の常識に一石を投じた、日本のDUALテクノロジー。

アメリカモデルでは30年以上前から採用されてきたDUALテクノロジー。

日本のウイルソンは、アメリカのベースボールのために開発されたそのテクノロジーを最大限に取り入れつつ、日本人の骨格やプレースタイル、重さなどを考慮した“日本人のためのDUALテクノロジー”を開発した。それは、「守備におけるエラーは選手の技術不足」という常識を覆し、「エラーはグラブの責任である」としたウイルソン独自の考え方に基づくものだった。

そして2016年末、「守備率10割に近づくグラブ」というキャッチフレーズとともに、革新的なグラブ「ウイルソン スタッフ DUAL」がデビューした。

誰も口にすることができなかった「守備率10割」というセンセーショナルなフレーズと、“はみだし2本”という特異なルックスで注目を集めた、異端児のようなグラブ「ウイルソン スタッフ DUAL」は、実際に使用したプレーヤーたちによって次第にその実力が実証され、「守備がうまくなるグラブ」という地位を確立していった。



進化する日本野球のためのDUAL×「コユニ」。

ウイルソンが「DUALテクノロジー」と合わせて提案しているのが、「小指2本入れ」(通称「コユニ」)スタイルだ。

「コユニ」とは、グラブの中指部分に人さし指を、薬指部分に中指を、そして小指部分に薬指・小指の2本の指を入れる使い方。これによって、腕全体をリラックスした状態に保つことができ、打球に対する瞬時の反応やのびやかな投球が可能になる。自然な力でグラブを開閉し、しっかりつかむという動作もしやすい。シングルハンドやバックハンドでの捕球にも適しているため、MLBをはじめとする海外プレーヤーの多くが「コユニ」でプレーしていると言われる。

近年ウイルソンはグラブのラインナップに「コユニ」に適した構造の「USオリジナル型」を積極的に取り入れている。それは、日本の野球のパワーとスピードが格段にアップし、型にとられない自由な捕球方法が広まる中で、フリースタイルの捕球方法が主流のアメリカで既に定評と実績のある型「USオリジナル型」が、日本のプレーヤーにとっても使いやすいに違いないからだ。

これまでの非常識を これからの常識に。

「DUALテクノロジー」の人気とともに、「コユニ」もポジションを問わずじわじわと広がっている。そんな中で、「外野手はともかく、内野手には不向きでは?」という声を聞くことがある。それは、これまで日本では、打球の正面に入ってグラブの面にボールを当てて捕る、いわゆる当て捕りが「内野手の正しい捕球方法」とされ、当て捕りしやすい「土手が広く、捕球面も広いグラブ=いい内野用手用グラブ」というのが常識とされてきたからだ。

しかし、このような形状のグラブはバックハンドやしっかり握るプレーを苦手とする。そもそもゴロを当て捕りするのは正面のイージーな打球だけ。正面以外のゴロや送球は、しっかり握ることが求められる。このことが今までの日本の常識から抜け落ちてはいないか?と、我々はことあるごとに説明を続けている。DUALで土手の狭い、捕球面を縦に使えるグラブを「コユニ」で使うことで、バックハンドの球際やライナーにも対応し、しっかり捕球できるようになる。もちろん正面のイージーな打球は当て捕りも可能。また、内野手の守備では握り替えの速さが求められるが、DUAL×「コユニ」は「つかみ捕りは握り替えが遅くなる」という常識も覆す。それは、「握り替え」という動作は、投げる手でグラブの中のボールを捕りにいくのではなく、グラブから投げる手にボールスイッチする動きであり、「USオリジナル型」の



上川 畑 大悟選手 (北海道日本ハムファイターズ) © H.N.F.



外崎 修汰選手 (埼玉西武ライオンズ) © SEIBU Lions

ように、土手が狭く捕球面を縦に使える形状のグラブを「コユニ」で使うことによりボールスイッチのコントロールが安定する。しかも「コユニ」は尺骨軸で腕を回転できるから手の回転がスムーズで、握り替えはむしろ速いのだ。

「コユニ」の効果は野手に限ったものではない。ピッチャーのパフォーマンスにも効果を発揮することがわかってきている。常識を疑い、考え抜いた理論を形にして、新しい常識を作るべく挑戦を続けるウイルソン。そこには踏み込めない聖域など存在しない。



「コユニ推奨型」を「コユニ」で使用したイメージ。受球面方向にアールを描くDUAL特有の形状に沿って5本の指が軽く曲がった状態でグラブに入ることで、手のみならず腕全体をリラックスした状態に保つことができる。土手幅が狭くグラブに浅く手を入れる仕様のため、打球の球威と方向に応じ手首を利かせたプレーが可能となる。

続けるWILSON

小さな変化が大きな違いを生むウイルソングラブの進化

「エラーしないグラブ」を目指して、幾多の挑戦と試行錯誤の末に誕生したウイルソン スタッフ DUAL。しかし、ウイルソンのグラブづくりはそこで終わらない。刻々と変化する日本の野球に対応して、グラブも変化し続けなければならない。そのために、これまでの常識に疑いの目を向け、ささいな違和感やニッチな問題点にも真摯に向き合い、改良に改良を重ねていく。わずか数ミリの小さな変化の蓄積は、やがて大きな違いを生む。「守備率10割」という究極の夢に向かって、ウイルソンは進化を止めない。


人気の87型にまで手をつける数ミリのこだわり

ウイルソン スタッフ DUAL の中でも1、2を争う売れ行きを誇る87型。完成形として認められているそのグラブにいくつもの変更を加えるという、常識では考えられないことを行った。87型の魅力や本質機能はそのままに、数ミリ単位の修正を各所に加えた。87型が87型として最高のグラブであり続けるための修正だ。そのほとんどが、誰も気づかないほどの微細な修正だったが、内見会などでその意図を知った来場者からは「そこまでやるのか」という驚きの声とともに、我々の“常軌を逸したこだわり”に、共感と評価をいただいた。



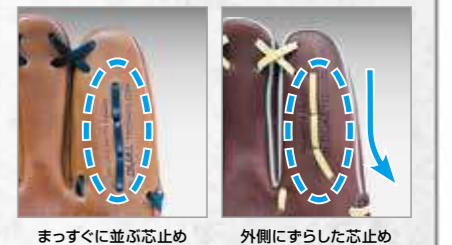
指芯を化繊に変更して、「コユニ」でしっかりつかむメリットとボールスイッチのスピードUPを実現

ウイルソン スタッフ DUALのベースになっているのが「適材適所設計」。ポジションごとにグラブの役割は異なるから、役割ごとにパーツや素材を選んでグラブを作るべき、という考え方だ。その考え方を元に、内野用手用グラブの指芯には、ボールの勢いを吸収するウール芯を採用してきた。しかし、現在内野用手用モデルの過半数を占める「USオリジナル型」は「コユニ推奨モデル」である。グラブは「コユニ」で使用すれば自然に深さが出る。そのため、中指・薬指を硬めの化繊芯に変更。それによって適度な深さに加え、球離れの良さ、さらに軽量感を出すことに成功した。シーズン中に変更後のグラブを使用してもらった外崎選手、上川畑選手の評価も期待通りのものだった。



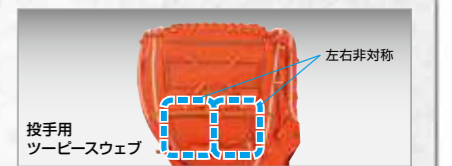
小指芯止めを外に逃げるようにした「コユニ推奨モデル」

通常、グラブの小指部分の芯止めは、根元から指先へまっすぐに並ぶ3目のレースで止められている。しかしウイルソンは、USオリジナル型「コユニ推奨モデル」の内野用手用グラブ、87型と1723型の小指芯止めのひもの通し方を変えた。「コユニ」で使用する場合、グラブの小指部分に薬指と小指を入れることになるため、一番下(根元側)のレースを外にずらして2本の指がよりスムーズに入るようにしたのだ。ちなみに、指の短い86型もUSオリジナル型「コユニ推奨モデル」だが、こちらは一見3目のレースがまっすぐに並んでいるように見える。しかし、背面の一番下(根元側)のレースをグラブ内部に収めることで、87型・1723型と同様に2本の指が入りやすい設計になっている。



ツーピースウェブでも左右非対称

2枚の革で構成されるツーピースウェブ。通常は左右対称の形状になっている。しかし、グラブはそもそも左右対称ではないので、そこに左右対称の形をしたウェブを取り付けると、片側には隙間ができ、反対側には抵抗が生じる。そこでウイルソンは、ツーピースウェブをグラブの形に合わせて左右非対称の形状にカットニング。グラブの性能を妨げないウェブ設計に徹底的にこだわった。



グラブ窓の大きさを変更

先に紹介した人気の87型の変更点のひとつは、広めだったグラブ窓を狭くするというものだった。何かの不具合が見つかったのでもなければ、ユーザーからの不満や要望が寄せられたわけでもない。ただ「窓を狭くしたら、さらに良くなる」と考えてのマイナーチェンジだった。我々はすべての品番に対して、同様の姿勢で臨む。たとえそれが、多くのユーザーから支持されているグラブでも、「これがベストか」「もっと良くならないか」としてこいまでに問い直し、少しでも可能性を見出したら、ためらわずに微調整を加えていく。「守備率10割」という変わらない目標のために、見えない変更をやり続ける。それが、ウイルソンの「プレーヤー目線のものづくり」なのだ。



DUAL
TECHNOLOGYWilson staff
Since 1914

硬式用

WILSON STAFF DUAL



硬式用 DUAL・内野手用〔86型〕

硬式 WILSON STAFF DUAL

守備率10割に近づくための「最適設計」

—— 各要素を最適化することで最高のパフォーマンスを実現 ——

構造

「守備力向上」を追求し開発

【デュアル・テクノロジー (DUAL)】



立体縫製を施した内袋と独自設計のはみだし2本構造により、強力な指先と優れたフィット感を実現。丸みを帯びたDUAL特有の形状により、ポケット以外の部分にボールが当たっても自然とポケット内に収まり、捕球から正確なスローイングへの流れを生み出す。

また、内袋にマチがあるので指が軽く曲がった形でグラブに入る。これにより手のみならず腕全体をリラックスした状態に保つことができ、指の関節にストレスをかけることなくグラブを開閉できるほか、投手においてはグラブ側の腕を力むことなく動かすことにも有効。

【ダブルパーム構造 (内野手・外野手用グラブ)】



捕球面の革と裏革の間に薄い革を貼り合わせることで、安定したポケット形状が作りやすく、型くずれ防止効果も得られる。
〔意匠登録番号 1285217〕

品質

アイデアを形にし、
品質を決定づける技術力

【日本製】

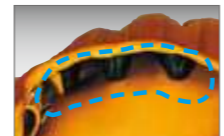


DUALには、他では真似のできない緻密で高度な縫製技術が用いられている。これを製造しているのは、メジャーリーグや日本のプロ野球選手をはじめとする上位モデルグラブを一手に担う日本国内のグラブ工場。グラブ作りを熟知し、豊富な経験と高い技術力を持つ職人たちによる正確な手仕事によって可能となる最上級のグラブ。それが WILSON STAFF DUAL だ。

使用感

性能と使い心地を両立

【ソフト&フィットインナー (グラブのみ)】



立体的に縫製された内袋の背面部にソフトタッチのレザーを採用し、その内部にはスポンジを内蔵することで、指にフィットした違和感のない指入れを実現。

【アーチフィッター (B23型・1723型のみ)】



縦幅の広い曲線状のベルト形状。手首の動きを妨げることなく、手の甲をしっかりと押さえることで、手との一体感を向上。

【フラットバインディング (B23型・1723型のみ)】



ひとさし指を出す部分のヘリ革を特殊縫製することでひとさし指の痛さを軽減。
〔特許番号 6720904〕

モデル

プレースタイルによって選べる
複数の型

- ◎ 投手用：5型
- ◎ 内野手用：7型
- ◎ 外野手用：5型
- ◎ ユーティリティ：3型
- ◎ 捕手用：4型
- ◎ 一塁手用：4型

小指2本入れ (コユニ) 推奨を特徴とする「USA オリジナル型」や、操作性に優れた「キャッチャーグラブ」「ファーストグラブ」など、あらゆるプレーの確実性とスピードを重視して開発されたラインナップ。



素材

グラブのポテンシャルを
最大限に引き出す素材

【プロストック ステアラザー (一部ミットを除く)】



厳格な基準で選抜された密度の細かい北米産原皮に、国内で最終加工を施すプロストック ステアラザー。仕上げ工程にさらなる改良を加えたことでプロストックの完成形とも呼べる、しっとりとした感触とコシのある適度な硬さを持つ上質な革が実現。

グラブを自由に開閉し素手のように扱うDUALのハンドリングに最適な素材。全てのポジションのグラブに採用。

【スーパースキン (「ブラックSS」カラーのグラブ・ミットのみ)】



牛革の約1/2の軽さで約2倍の耐久性を持つウィルソン独自の素材。雨 (水分) や汚れが浸透しないため重くなりにくい。グラブに耐久性を持たせつつ、軽量化も実現でき、さらにはグラブの型付けも簡単にできる。



【グラブ芯材】 化繊ベースの硬め仕様で統一

かつては受球面を広く浅く使うグラブが主流だったのに対し、現在主力となっているモデルは土手が狭く面を深めに使う型。このようなグラブの場合、ポケットへのボールのもぐりこみを防ぎ、かつDUAL特有のアールを活かしたプレーをするために硬めの芯材が有効。投手・野手ともに化繊ベースの芯材を採用することでグラブ全体の軽量感が増すだけでなく、指先の感触も格段に向上。

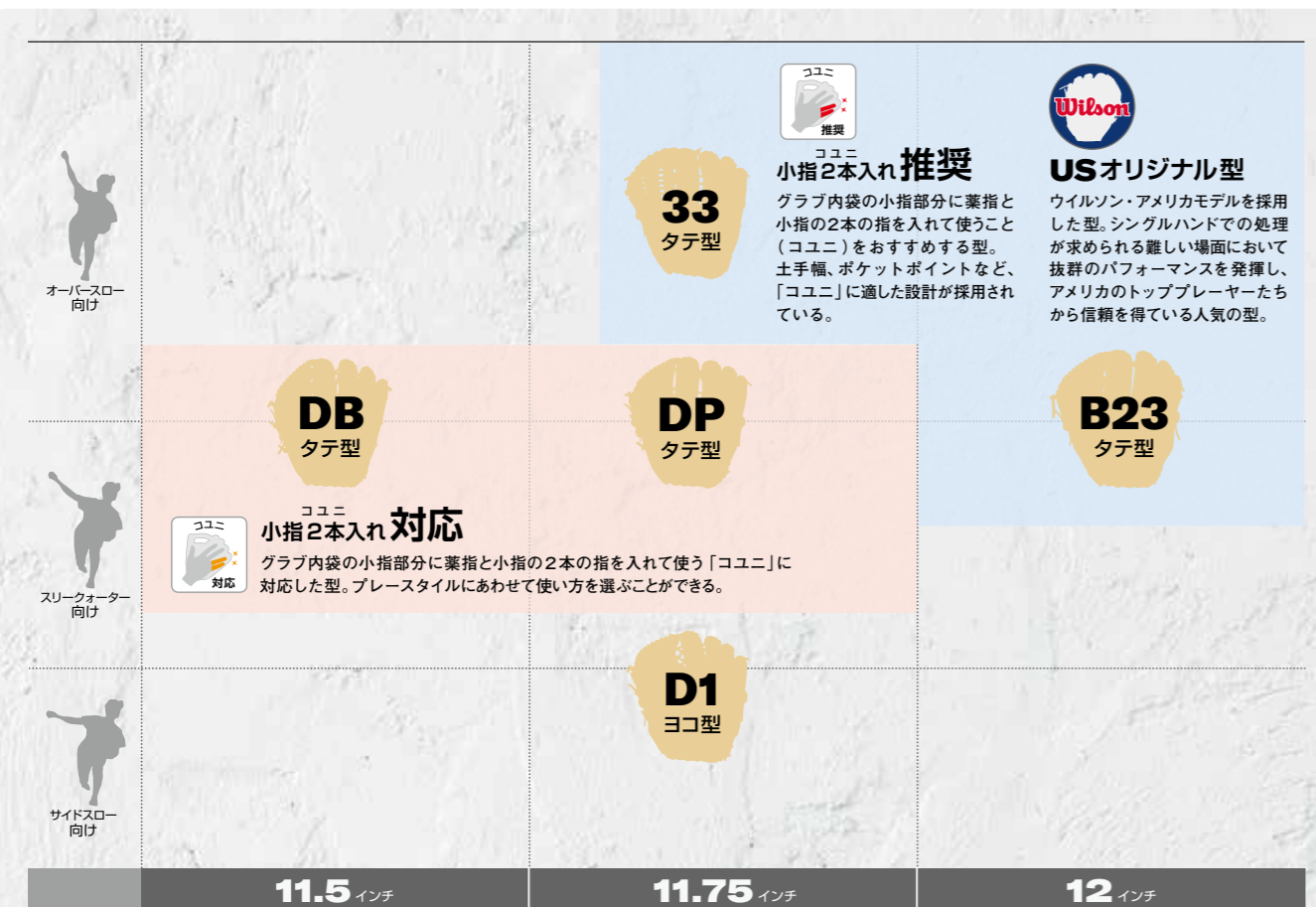
PITCHER 投手用

¥67,100 (税抜 ¥61,000) 日本製

DUAL TECHNOLOGY Wilson Since 1914



- ① **【表革】** プロストック ステアレザー (+スーパースキン)
厳格な基準で選抜された密度の細かい北米産原皮に、国内で最終工程を施すプロストック・ステアレザー。仕上げ工程にさらなる改良を加えることで、プロストックの完成形とも呼べる、しっとりとした柔らかさとコシのある風合いが実現。
- ② **【裏革】** ソフトフィットレザー + 共革 (ダブルライニング加工) (指裏 / ディアソフト)
ソフトな質感の革を上面に使用することで指がしっかりと革をつかみ手が滑らず、下面に共革を2重に張り合わせることで投球時の握りつぶしにも負けない耐久性を生む。
- ③ **【親指・小指芯材】** 親指 / 化繊S+ウールH、小指 / 化繊H+ウールH
【指芯材】 化繊
化繊ベースの芯材とすることによりグラブ全体の軽量感が増し、指先の感覚が格段に向上。



◎ 投げ方において腕の角度が上寄りほどタテ型を、横寄りほどヨコ型に握るグラブがおすすめ。

※ 投球フォームには個人差がありますので、自分に合った、よりスムーズな動きで投げられるグラブをお選びください。

POCKET POINT

○はポケットポイントを表しています。



投手用 D1 型

ヨコ型にグラブを握るタイプ。

size 11.75 左投げ有り

- はみだし：切りはみ ■ウェブ：UW
■デュアル・テクノロジー ■指カバー / クロス背面紐 ●PIN: HWYD1U



投手用 DB 型

ボールをつかむように握る、小ぶりで操作性抜群のタイプ。

size 11.5 左投げ有り

- はみだし：切りはみ ■デュアル・テクノロジー
■ウェブ：BB ■指カバー / クロス背面紐 / 小指2本入れ対応 ●PIN: HWYDBB



投手用・ユーティリティ用 33 型

タテ型にグラブを握る、深いポケット形状のタイプ。

size 11.75 左投げ有り

- はみだし：切りはみ ■デュアル・テクノロジー ■ウェブ：PBII
■クロスロックレース ■背面紐 / 親指パッド / 小指2本入れ推奨 ●PIN: HWY33P



投手用 DP 型

深いポケット形状で、ボールをつかむように握るタイプ。

size 11.75 左投げ有り

- はみだし：切りはみ ■ウェブ：ツープース
■デュアル・テクノロジー ■指カバー / クロス背面紐 / 小指2本入れ対応 ●PIN: HWYDPT




投手用 B23 型

アーチフッター搭載によりグラブとの一体感をさらに高めた、87型ベースの投手用モデル。

size 12 左投げ有り

- はみだし：切りはみ ■デュアル・テクノロジー ■ウェブ：MCII
■親指パッド / 小指2本入れ推奨 ■アーチフッター / フラットバインディング ●PIN: HWYB23M



B23

投手用グラブ / レースカラー

●本体：T オレンジ / T オレンジ

●本体：D ブラウン / D ブラウン

●本体：ブラックSS / ブラック

グラブサイズ表示 11.0" = 28.0cm, 11.25" = 28.6cm, 11.5" = 29.2cm, 11.75" = 29.8cm, 12.0" - 12.75" = 30.5cm 以上

※寸法はグラブの捕球面側のひとさし指先端から捕球面沿いに計測した、土手部の下端までの大きさです。※天然皮革のため、革の伸びにより多少の誤差が生じます。

INFIELD

内野手用
ユーティリティ用

¥67,100 (税抜 ¥61,000)

日本製

DUAL

Wilson Staff
Since 1914

① [表革] プロストック ステアレザー (+スーパースキン)

厳格な基準で選抜された密度の細かい北米産原皮に、国内で最終工程を施すプロストック・ステアレザー。仕上げ工程にさらなる改良を加えることで、プロストックの完成形とも呼べる、しっとりとした柔らかさとコシのある風合いが実現。

② [裏革] 共革 (指裏 / ディアソフト)

表革と同じレザーを使用することで耐久性が高まり、使うほど手に馴染みグラブとの一体感が増す。

③ [親指・小指芯材] 親指 / 化繊S+ウールH、小指 / 化繊H+ウールH
[指芯材] 化繊

化繊ベースの芯材とすることによりグラブ全体の軽量感が増し、指先の感覚が格段に向上。

内野手用グラブ モデルチャート



小指2本入れ対応

グラブ内袋の小指部分に薬指と小指の2本の指を入れて使う「コユニ」に対応した型。プレースタイルにあわせて使い方を選ぶことができる。

グラブの中心でしっかりつかむ型 (DS/D5/DL 型)

グラブの中心にポケットポイントがあり、鋭い打球も確実につかみ正確にさばくことができる扱いやすい型。日本のプレーヤーのプレースタイルを徹底的に研究し、改良を重ねて完成。多くの選手に支持され好評を得ている WilsonStaff 内野手用の定番モデル。



ポケットはグラブの中心



DS

D5型より
約6mm小

D5

主力モデル



DL

D5型より
約3mm大

1795

新型

USモデル

11.25 インチ

11.5 インチ

11.75 インチ

12 インチ



USオリジナル型

ウィルソン・アメリカモデルを採用した型。シングルハンドでの処理が求められる難しい場面において抜群のパフォーマンスを発揮し、アメリカのトッププレーヤーたちから信頼を得ている人気の型。

M・ベッツ
モデル

86

US主力モデル
1786型M・チャップマン
モデル

87

US主力モデル
1787型外崎 修汰
モデル

1723

USモデル

上川 大悟
モデル

小指2本入れ推奨

グラブ内袋の小指部分に薬指と小指の2本の指を入れて使うこと(コユニ)をおすすめする型。土手幅、ポケットポイントなど、「コユニ」に適した設計が採用されている。

ポケットをタテに使う型 (86/87/1723/1795 型)

深さの異なる捕球ポイントがタテに3か所並ぶ。これにより握り替えの安定性が増す。ウェブ下の深いポケットでしっかり捕球し「コユニ」のハンドリングで素早く握り替え。正面の打球は土手幅のポケットを使い当て捕りも可能。



ポケットはタテに使う

内野手用グラブ・ユーティリティ用グラブ/レースカラー ●本体: T オレンジ/ブラック ●本体: D ブラウン/ブロード ●本体: ブラックSS/D ブラウン

グラブサイズ表示 11.0" = 28.0cm, 11.25" = 28.6cm, 11.5" = 29.2cm, 11.75" = 29.8cm, 12.0" = 30.5cm 以上

※寸法はグラブの捕球面側のひとさし指先端から捕球面沿いに計測した、土手部の下端までの大きさです。※天然皮革のため、革の伸びにより多少の誤差が生じます。

POCKET POINT

○はポケットポイントを表しています。

T オレンジ
WBW102892D ブラウン
WBW102893ブラックSS (スーパースキン仕様)
WBW102894D ブラウン
WBW102896ブラックSS (スーパースキン仕様)
WBW102897T オレンジ
WBW102895ブラックSS (スーパースキン仕様)
WBW102900T オレンジ
WBW102898D ブラウン
WBW102899T オレンジ
WBW102901D ブラウン
WBW102902ブラックSS (スーパースキン仕様)
WBW102903D ブラウン
WBW102905ブラックSS (スーパースキン仕様)
WBW102906T オレンジ
WBW102904ブラックSS (スーパースキン仕様)
WBW102909T オレンジ
WBW102907D ブラウン
WBW102908T オレンジ
WBW102910D ブラウン
WBW102911ブラックSS (スーパースキン仕様)
WBW102912

NEW

内野手用 DS 型

グラブの中心でしっかりつかむやや小さめのグラブ。
(D5型より小さめ)

size 11.25

■はみだし: 切りはみ
■デュアル・テクノロジー ■ウェブ: H
■小指2本入れ対応 ●PIN: HWYDSH

コユニ
対応

NEW

内野手用 D5 型

J・アルトゥーベモデル

グラブの中心でしっかりつかむグラブ。(主力モデル)

size 11.5

■はみだし: 切りはみ
■デュアル・テクノロジー ■ウェブ: TII
■小指2本入れ対応 ●PIN: HWYD5T

コユニ
対応

NEW

内野手用 DL 型

19 外崎修汰モデル

グラブの中心でしっかりつかむ、やや大きめのグラブ。
(D5型より大きめ)

size 11.75

■はみだし: 切りはみ
■デュアル・テクノロジー ■ウェブ: TV ■小指2本入れ対応
●PIN: HWYDLT

コユニ
対応

NEW

内野手用 86 型

M・ベッツモデル

MLBで人気の内野手用で、ポケットをタテに使うグラブ。

size 11.5

■はみだし: 切りはみ
■デュアル・テクノロジー ■ウェブ: US-H
■親指パッド / 小指2本入れ推奨 ●PIN: HWY86H

コユニ
推奨

USオリジナル型

NEW

内野手用 87 型

外崎修汰モデル M・チャップマンモデル

MLBで人気の内野手用で、ポケットをタテに使うグラブ。
(86型より大きめ)

size 11.75

■はみだし: 切りはみ
■デュアル・テクノロジー ■ウェブ: US-H
■親指パッド / 小指2本入れ推奨 ●PIN: HWY87H

コユニ
推奨

USオリジナル型

NEW

内野手用 1723 型

外崎修汰モデル 上川大悟モデル

アーチフィッター搭載によりグラブとの一体感をさらに
高めた、87型ベースの内野手用モデル。

size 11.75

■はみだし: 切りはみ
■デュアル・テクノロジー ■ウェブ: US-H ■親指パッド / 小指2本入れ推奨
■アーチフィッター / フラットバインディング ●PIN: HWY1723H

コユニ
推奨

USオリジナル型

NEW

内野手用・ユーティリティ用 1795 型

新型

深いポケット形状の大きめの内野手用グラブ。

size 12

■はみだし: 切りはみ
■デュアル・テクノロジー ■ウェブ: DT
■親指パッド / 背面紐 / 小指2本入れ対応 ●PIN: HWY1795D

コユニ
対応

USオリジナル型

OUTFIELD 外野手用
UTILITY ユーティリティ用

¥67,100 (税抜 ¥61,000) 日本製

DUAL TECHNOLOGY Wilson Staff Since 1914



- ① [表革] プロストック ステアラレザー (+スーパースキン)**
厳格な基準で選抜された密度の細かい北米産原皮に、国内で最終工程を施すプロストック・ステアラレザー。仕上げ工程にさらなる改良を加えることで、プロストックの完成形とも呼べる、しっとりとした柔らかさとコシのある風合いが実現。
- ② [裏革] 共革 (指裏 / ディアソフト)**
表革と同じレザーを使用することで耐久性が高まり、使うほど手に馴染みグラブとの一体感が増す。
- ③ [親指・小指芯材] 親指 / 化繊S+ウールH、小指 / 化繊H+ウールH [指芯材] 化繊**
化繊ベースの芯材とすることによりグラブ全体の軽量感が増し、指先の感覚が格段に向上。

外野手用グラブ モデルチャート

コユニ 小指2本入れ 対応

グラブ内袋の小指部分に薬指と小指の2本の指を入れて使う「コユニ」に対応した型。ブレーススタイルにあわせて使い方を選ぶことができる。

グラブを親指・小指でとじる型 (D8S/D8/75型)

親指と小指でグラブをまっすぐに閉じる従来型。大きく開き、深いポケットで打球を確実に捕るグラブ。日本のプレーヤーのブレーススタイルを徹底的に研究し、改良を重ねて完成した Wilson Staff の王道モデル。



D8S

D8型より
約6mm小

D8

主力モデル

75

D8型より
約6mm大

USオリジナル型

D8型をベースに
アメリカで誕生

12.25 インチ

12.5 インチ

12.75 インチ

Wilson USオリジナル型

ウィルソン・アメリカモデルを採用した型。シングルハンドでの処理が求められる難しい場面において抜群のパフォーマンスを発揮し、アメリカのトッププレーヤーたちから信頼を得ている人気の型。

50

M・ベッツ 外野用モデル
99型より約6mm小

99

US主力モデル
1799型M・ベッツ
モデル

コユニ 小指2本入れ 推奨

グラブ内袋の小指部分に薬指と小指の2本の指を入れて使うこと(コユニ)をおすすめる型。土手幅、ポケットポイントなど、「コユニ」に適した設計が採用されている。

グラブをひねってとじる型 (50/99型)

薬指と小指の2本の指を親指に近づけるようにしてグラブを斜めにとじる型。ボールの入口(指先)は広く、狭めの土手幅で出口を締めることでボールが入りやすく出てにくい型となる。

T オレンジ
WBW102913 (右投げ)
WBW102914 (左投げ)D ブラウン
WBW102915 (右投げ)
WBW102916 (左投げ)ブラックSS (スーパースキン仕様)
WBW102917 (右投げ)
WBW102918 (左投げ)

NEW 外野手用 D8S 型

大きく開き、深いポケットのD8型をベースにしたコンパクトモデル。

size 12.25 左投げ有り

- はみだし: 切りはみ
- デュアル・テクノロジー
- ウェブ: ダブルTII
- 逆とじ / クロス背面紐 / 小指2本入れ対応
- PIN: HWYD8ST

コユニ
対応ブラックSS (スーパースキン仕様)
WBW102929 (右投げ)
WBW102930 (左投げ)T オレンジ
WBW102925 (右投げ)
WBW102926 (左投げ)D ブラウン
WBW102927 (右投げ)
WBW102928 (左投げ)

NEW

外野手用 75 型 青木宣親モデル

MLBに逆輸入されたD8型ベースの大きめグラブ。

size 12.75 左投げ有り

- はみだし: 切りはみ
- デュアル・テクノロジー
- ウェブ: WSP
- 背面紐 / 親指パッド / 小指2本入れ対応
- PIN: HWY75W

コユニ
推奨

USオリジナル型

D ブラウン
WBW102939 (右投げ)
WBW102940 (左投げ)ブラックSS (スーパースキン仕様)
WBW102941 (右投げ)
WBW102942 (左投げ)T オレンジ
WBW102937 (右投げ)
WBW102938 (左投げ)

NEW

外野手用 99 型 '19 青木宣親モデル

MLBで人気のひねってとじる外野手用グラブ。(50型より大きめ)

size 12.75 左投げ有り

- はみだし: 切りはみ
- デュアル・テクノロジー
- ウェブ: デュアルポスト
- 背面紐 / 親指パッド / 小指2本入れ推奨
- PIN: HWY99D

コユニ
推奨

USオリジナル型

D ブラウン
WBW102921 (右投げ)
WBW102922 (左投げ)ブラックSS (スーパースキン仕様)
WBW102923 (右投げ)
WBW102924 (左投げ)T オレンジ
WBW102919 (右投げ)
WBW102920 (左投げ)

NEW

外野手用 D8 型 外崎修汰モデル
吉田正尚モデル

大きく開き、深いポケットで打球を確実に捕るグラブ。

size 12.5 左投げ有り

- はみだし: 切りはみ
- デュアル・テクノロジー
- ウェブ: GTII
- 逆とじ / クロス背面紐 / 小指2本入れ対応
- PIN: HWYD8G

コユニ
対応T オレンジ
WBW102931 (右投げ)
WBW102932 (左投げ)D ブラウン
WBW102933 (右投げ)
WBW102934 (左投げ)ブラックSS (スーパースキン仕様)
WBW102935 (右投げ)
WBW102936 (左投げ)

NEW

外野手用 50 型 M・ベッツモデル

MLBで人気のひねってとじる外野手用グラブ。

size 12.5 左投げ有り

- はみだし: 切りはみ
- デュアル・テクノロジー
- ウェブ: デュアルポスト
- 背面紐 / 親指パッド / 小指2本入れ推奨
- PIN: HWY50D

コユニ
推奨

USオリジナル型

ブラックSS (スーパースキン仕様)
WBW102947 (右投げ)
WBW102948 (左投げ)T オレンジ
WBW102943 (右投げ)
WBW102944 (左投げ)D ブラウン
WBW102945 (右投げ)
WBW102946 (左投げ)

NEW

ユーティリティ用 DU 型

内野手用をベースにしたポジションを問わないグラブ。

size 12 左投げ有り

- はみだし: 切りはみ
- デュアル・テクノロジー
- ウェブ: 916F
- クロス背面紐 / 小指2本入れ対応
- PIN: HWYDUF

コユニ
対応

USオリジナル型

外野手用グラブ/レースカラー ●本体: T オレンジ/ブラック ●本体: D ブラウン/ブロード ●本体: ブラックSS / D ブラウン

ユーティリティ用グラブ/レースカラー ●本体: T オレンジ/ T オレンジ ●本体: D ブラウン/ D ブラウン ●本体: ブラックSS / ブラック

グラブサイズ表示 11.0" = 28.0cm, 11.25" = 28.6cm, 11.5" = 29.2cm, 11.75" = 29.8cm, 12.0" - 12.75" = 30.5cm 以上

※寸法はグラブの捕球面側のひとさし指先端から捕球面沿いに計測した。土手部の下端までの大きさです。※天然皮革のため、革の伸びにより多少の誤差が生じます。

POCKET POINT

○はポケットポイントを表しています。

CATCHER 捕手用 ¥67,100 (税抜 ¥61,000) 日本製

Wilson *stiff*
Since 1914

素材別に選べる2タイプを展開。

グラブのようにゴロ捕球にもしっかり対応できる扱いやすいミット(プロストック ステアレザー)、使い込むほどにポケットがしっかり出来上がるミット(和牛)の2タイプ。

- ① [表革] 2B型、2L型、2A型：和牛
CM33型：プロストック ステアレザー

② [裏革] 共革

表革と同じレザーを使用することで耐久性が高まり、使うほど手に馴染みミットとしての一体感が増す。

③ [芯材] 化繊

軽くて硬い化繊芯を縫い合わせることで、軽さとミットのヘタリを軽減する硬さを実現。

D ブラウン
WBW102949ブラック
WBW102950

NEW 捕手用 2B型

オープンバックで捕球しやすい小ぶりなミット。

- 指カバー
●PIN: HWY2BZ

ブラック
WBW102952D ブラウン
WBW102951

NEW 捕手用 CM33型

MLBで好評。グラブの様につかみやすく操作性に優れた「キャッチャーグラブ」

- キャッチャーグラブ ■親指パッド/指カバー ●PIN: HWYCM33

D ブラウン
WBW102953ブラック
WBW102954

NEW 捕手用 2L型

ポケットが広い、オーソドックスな大きさのミット。

- 指カバー
●PIN: HWY2LZ

ブラック
WBW102956D ブラウン
WBW102955

NEW 捕手用 2A型

タテ型で、操作性に優れたミット。

- 指あて
●PIN: HWY2AZ

捕手用ミット/レースカラー ●本体: Dブラウン/ブロード ●本体: ブラック/Dブラウン

POCKET POINT

○はポケットポイントを表しています。

1st BASE 一塁手用 ¥67,100 (税抜 ¥61,000) 日本製

Wilson *stiff*
Since 1914

素材別に選べる2タイプを展開。

グラブのようにゴロ捕球にもしっかり対応できる扱いやすいミット(プロストック ステアレザー)、使い込むほどにポケットがしっかり出来上がるミット(和牛)の2タイプ。

- ① [表革] 36型：プロストック ステアレザー
39型：プロストック ステアレザー(＋スーパースキン)
3F型、KS型：和牛

② [裏革] 共革

表革と同じレザーを使用することで耐久性が高まり、使うほど手に馴染みミットとしての一体感が増す。

③ [芯材] 化繊

軽くて硬い化繊芯を縫い合わせることで、軽さとミットのヘタリを軽減する硬さを実現。

D ブラウン
WBW102957 (右投げ)
WBW102958 (左投げ)ブラック
WBW102959 (右投げ)
WBW102960 (左投げ)

NEW 一塁手用 36型

親指の力が伝わり、しっかりとつかめる「ファーストグラブ」

左投げ有り

- ファーストグラブ ■クロスロックレース ●PIN: HWY36D

ブラックSS (スーパースキン仕様)
WBW102963 (右投げ)
WBW102964 (左投げ)D ブラウン
WBW102961 (右投げ)
WBW102962 (左投げ)

NEW 一塁手用 39型

大きく開き、グラブのようなゴロ捕球も可能に。プロスリーブ加工で人差し指への衝撃を軽減。

左投げ有り

- プロスリーブ ●PIN: HWY39W


D ブラウン
WBW102965 (右投げ)
WBW102966 (左投げ)ブラック
WBW102967 (右投げ)
WBW102968 (左投げ)

NEW 一塁手用 3F型

ポケットが広く、ゴロも送球も的確につかめるミット。

左投げ有り

- PIN: HWY3FZ

ブラック
WBW102971 (右投げ)
WBW102972 (左投げ)D ブラウン
WBW102969 (右投げ)
WBW102970 (左投げ)

NEW 一塁手用 KS型

タテ型で、つかみやすくウェブがとじやすいミット。

左投げ有り

- クロスロックレース ●PIN: HWYK SZ

一塁手用ミット/レースカラー ●本体: Dブラウン/ブロード ●本体: ブラック(SS)/Dブラウン

DUAL
TECHNOLOGYWilson staff
Since 1914

軟式用

WILSON STAFF DUAL



軟式用 DUAL・内野手用〔1723型〕

軟式 WILSON STAFF DUAL

これはもはや軟式用グラブではない

— 熟練の技で丁寧に仕上げる最高級の軟式用モデル —

構造

「守備力向上」を追求し開発

【デュアル・テクノロジー (DUAL)】



立体縫製を施した内袋と独自設計のはみだし2本構造により、強力な指先と優れたフィット感を実現。丸みを帯びたDUAL特有の形状により、ポケット以外の部分にボールが当たっても自然とポケット内に収まり、捕球から正確なスローイングへの流れを生み出す。また、内袋にマチがあるので指が軽く曲った形でグラブに入る。これにより手のみならず腕全体をリラックスした状態に保つことができ、指の関節にストレスをかけることなくグラブを開閉できるほか、投手においてはグラブ側の腕を力むことなく動かすことにも有効。

【ダブルパーム構造 (内野手・外野手用グラブ)】



捕球面の革と裏革の間に薄い革を貼り合わせることで、安定したポケット形状が作りやすく、型くずれ防止効果も得られる。
〔意匠登録番号 1285217〕

品質

アイデアを形にし、
品質を決定づける技術力

【日本製】

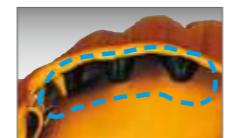


ウィルソン最高峰のグラブシリーズ「Wilson Staff」。その硬式用グラブを生み出す日本の工場にて、熟練の職人たちが経験と技を駆使し、丹精を込めて作りあげる最高級軟式用グラブ。

使用感

性能と使い心地を両立

【ソフト&フィットインナー (グラブのみ)】



立体的に縫製された内袋の背面部にソフトタッチのレザーを採用し、その内部にはスポンジを内蔵することで、指にフィットした違和感のない指入れを実現。

【アーチフィッター (1723型のみ)】



縦幅の広い曲線状のベルト形状。手首の動きを妨げることなく、手の甲をしっかりと押さえることで、手との一体感を向上。

【フラットバインディング (1723型のみ)】



ひとさし指を出す部分のへり革を特殊縫製することでひとさし指の痛さを軽減。
〔特許番号 6720904〕

モデル

プレースタイルによって選べる
好評の型

- ◎投手用：1型
- ◎内野手用：4型
- ◎外野手用：2型
- ◎捕手用：1型
- ◎一塁手用：1型

各ポジションにつき、カスタムオーダーで人気の型を採用。多くの選手に選ばれ好評を得てきた、Wilson Staffを代表する型で構成されたラインナップ。



素材

グラブのポテンシャルを
最大限に引き出す素材

【こだわりの軟式用レザー】



表革：プロストックレザー RG

軟式用にアレンジした柔軟性の高いレザー。

弾性と反発性の高い軟式ボールを扱うのにふさわしい革質を研究し、アレンジにひと手間を加えて柔軟性のある仕上がりを実現。



裏革：ライニングレザー RG

コシとソフト感を両立させた軟式専用の裏革。

裏革にも最高級レザーを採用することで、弾力と反発の強い軟式ボールを包み込むソフト感とグラブの耐久性を両立。

【スーパースキン (「ブラックSS」カラーのグラブのみ)】



牛革の約1/2の軽さで約2倍の耐久性を持つウィルソン独自の素材。雨(水分)や汚れが浸透しないため重くならない。グラブに耐久性を持たせつつ、軽量化も実現でき、さらにはグラブの型付けも簡単にできる。



軟式用 WILSON STAFF DUAL

投手用 / 内野手用 / 外野手用

¥42,900 (税抜 ¥39,000)



■素材: [表革] プロストックレザー RG (+スーパースキン) [裏革] ライニングレザー RG

日本製



T オレンジ
WBW102973 (右投げ)
WBW102974 (左投げ)

ブラック SS (スーパースキン仕様)
WBW102975 (右投げ)
WBW102976 (左投げ)



ブラック SS (スーパースキン仕様)
WBW102978

T オレンジ
WBW102977



T オレンジ
WBW102979

ブラック SS (スーパースキン仕様)
WBW102980



ブラック SS (スーパースキン仕様)
WBW102982

T オレンジ
WBW102981



T オレンジ
WBW102983

ブラック SS (スーパースキン仕様)
WBW102984

2025年2月
発売予定

NEW

投手用 DB 型

size 11.5 左投げ有り

■デュアル・テクノロジー ■ウェブ: BB
■芯材: 親指 / 化繊 H + ウール、小指 / 化繊 S、指 / 化繊 H
■指カバー / クロス背面紐 / 小指2本入れ対応 ●PIN: RWYDBB



2025年2月
発売予定

NEW

内野手用 D5 型

J・アルトラーベモデル

size 11.5

■デュアル・テクノロジー ■ウェブ: TII
■芯材: 親指 / 化繊 S + ウール、小指 / 化繊 H + ウール、指 / ウール
■小指2本入れ対応 ●PIN: RWYD5T



2025年2月
発売予定

NEW

内野手用 86 型

M・ベッツモデル

size 11.5

■デュアル・テクノロジー ■ウェブ: US-H
■芯材: 親指 / 化繊 S + ウール、小指 / 化繊 H + ウール、指 / ウール
■親指パッド / 小指2本入れ推奨 ●PIN: RWY86H



2025年2月
発売予定

NEW

内野手用 87 型

外崎修汰モデル M・チャップマンモデル

size 11.75

■デュアル・テクノロジー ■ウェブ: US-H
■芯材: 親指 / 化繊 S + ウール、小指 / 化繊 H + ウール、指 / ウール
■親指パッド / 小指2本入れ推奨 ●PIN: RWY87H



2025年2月
発売予定

NEW

内野手用 1723 型

外崎修汰モデル 上川雄大モデル

size 11.75

■デュアル・テクノロジー ■ウェブ: US-H
■芯材: 親指 / 化繊 S + ウール、小指 / 化繊 H + ウール、指 / ウール
■親指パッド / 小指2本入れ推奨
■アーチフィッター / フラットバインディング ●PIN: RWY1723H



ブラック SS (スーパースキン仕様)
WBW102987 (右投げ)
WBW102988 (左投げ)

T オレンジ
WBW102985 (右投げ)
WBW102986 (左投げ)



T オレンジ
WBW102989 (右投げ)
WBW102990 (左投げ)

ブラック SS (スーパースキン仕様)
WBW102991 (右投げ)
WBW102992 (左投げ)

軟式用 WILSON STAFF

捕手用 / 一塁手用ミット

¥42,900 (税抜 ¥39,000)

■素材: [表革] プロストックレザー RG [裏革] ライニングレザー RG

日本製



T オレンジ
WBW102993

ブラック
WBW102994



ブラック
WBW102997 (右投げ)
WBW102998 (左投げ)

T オレンジ
WBW102995 (右投げ)
WBW102996 (左投げ)

2025年2月
発売予定

NEW

捕手用 CM33 型

■芯材: 化繊
■キャッチャーグラブ ■親指パッド / 指カバー
●PIN: RWYCM33



2025年2月
発売予定

NEW

一塁手用 36 型

左投げ有り

■芯材: 化繊
■ファーストグラブ ■クロスロックレース
●PIN: RWY36D

投手用グラブ / レースカラー ●本体: T オレンジ / T オレンジ ●本体: ブラック SS / ブラック
内野手用グラブ・外野手用グラブ・捕手用ミット・一塁手用ミット / レースカラー ●本体: T オレンジ / ブラック ●本体: ブラック (SS) / D ブラウン



グラブサイズ表示 11.0" = 28.0cm, 11.25" = 28.6cm, 11.5" = 29.2cm, 11.75" = 29.8cm, 12.0" - 12.75" = 30.5cm 以上

※寸法はグラブの捕球面側のひとさし指先端から捕球面沿いに計測した、土手部の下端までの大きさです。※天然皮革のため、革の伸びにより多少の誤差が生じます。

POCKET POINT

○はポケットポイントを表しています。

軟式用

BASIC LAB DUAL

誰にとっても使いやすい究極のベーシックモデル

基本中の基本「誰にとっても使いやすいグラブ」を追求して設計された究極のベーシックモデル。
人気の型と軟式球に適した素材を融合させた王道にして比類ない軟式用グラブ。



投手用 / 内野手用 / 外野手用 /
ユーティリティ用

¥37,400 (税抜 ¥34,000) **ベトナム製**

■素材：[表革] ベーシックレザー RO
[裏革] ソフトフィットレザー

型

「中学軟式から高校硬式へ進んでも同じ型のグラブを使いたい」「高校硬式引退後は軟式野球を楽しみたい」といった選手が同じ型を使用しつつスムーズに移行できるよう、硬式グラブ各ポジションの人気の型を厳選して採用。

レザー

世界屈指のなめし技術を持つ日本国内タンナー（製革業者）で加工された革を採用。
軟式球に適した強度、弾力性、軽量感を持ち、型崩れしにくい高品質なグラブを実現。



デュアル・テクノロジー



立体縫製された内袋

立体縫製を施した内袋と独自設計のはみだし2本構造により、強力な指先と優れたフィット感を実現。丸みを帯びた独特の形状により、ポケット以外の部分にボールが当たっても自然とポケットに収まり、捕球から正確なスローイングへの流れを生み出す。選手のパフォーマンスアップをサポートするテクノロジー。

〈1723型仕様〉

アーチフッター



手首の動きを妨げることなく、手の甲をしっかり押しとめることで、手との一体感を向上。

フラットバイディング



（特許番号 6720904）

ひとさし指を出す部分のヘリ革を特殊縫製することでひとさし指の痛さを軽減。

RUBBERBALL GLOVES | 軟式用グラブ



2025年3月
発売予定

NEW

ブリック
WBW102999 (右投げ)
WBW103000 (左投げ)

ブラック
WBW103001 (右投げ)
WBW103002 (左投げ)



2025年3月
発売予定

NEW

ブラック
WBW103004

ブリック
WBW103003

投手用・ユーティリティ用 33 型

size 11.75 左投げ有り

■デュアル・テクノロジー ■ウェブ：PBⅡ
■クロスロックレース ■背面紐 / 親指パッド / 小指2本入れ推奨
●PIN：RBY33P



2025年3月
発売予定

NEW

ブリック
WBW103005

ブラック
WBW103006

内野手用 D5 型 J・アルトゥーベモデル

size 11.5

■デュアル・テクノロジー ■ウェブ：TⅡ
■小指2本入れ対応
●PIN：RBYD5T



2025年3月
発売予定

NEW

ブリック
WBW103009 (右投げ)
WBW103010 (左投げ)

ブラック
WBW103011 (右投げ)
WBW103012 (左投げ)

内野手用 87 型 外崎修汰モデル M・チャップマンモデル

size 11.75 左投げ有り

■デュアル・テクノロジー ■ウェブ：MB
■親指パッド / 小指2本入れ推奨
●PIN：RBY87M



2025年3月
発売予定

NEW

ブラック
WBW103014

ブリック
WBW103013

内野手用 1723 型 外崎修汰モデル 上川麗大樹モデル

size 11.75

■デュアル・テクノロジー ■ウェブ：US-H
■親指パッド / 小指2本入れ推奨
■アーチフッター / フラットバイディング ●PIN：RBY1723H



投手用・ユーティリティ用グラブ・内野手用グラブ(87型) / レースカラー ●本体：ブリック / ブリック ●本体：ブラック / ブラック

内野手用グラブ(X2型・D5型・86型・1723型) / レースカラー ●本体：ブリック / ブラック ●本体：ブラック / ウォルナット



グラブサイズ表示 11.0" = 28.0cm, 11.25" = 28.6cm, 11.5" = 29.2cm, 11.75" = 29.8cm, 12.0" - 12.75" = 30.5cm 以上

※寸法はグラブの捕球面側のひとさし指先端から捕球面沿いに計測した、土手部の下端までの大きさです。※天然皮革のため、革の伸びにより多少の誤差が生じます。

軟式用 BASIC LAB DUAL

外野手用 / ユーティリティ用

¥37,400 (税抜 ¥34,000)



■素材：[表革] ベーシックレザー RO [裏革] ソフトフィットレザー

ベトナム製

2025年3月
発売予定

NEW

ブリック
WBW103015 (右投げ)
WBW103016 (左投げ)ブラック
WBW103017 (右投げ)
WBW103018 (左投げ)2025年3月
発売予定

NEW

ブラック
WBW103021 (右投げ)
WBW103022 (左投げ)ブリック
WBW103019 (右投げ)
WBW103020 (左投げ)

外野手用 D8 型

外崎修汰モデル | 吉田正尚モデル

SIZE 12.5 左投げ有り

■デュアル・テクノロジー ■ウェブ：CF
■逆とじ / クロス背面紐 / 小指2本入れ対応
●PIN：RBYD8C

ユーティリティ用 DU 型

SIZE 12 左投げ有り

■デュアル・テクノロジー ■ウェブ：916F
■クロス背面紐 / 小指2本入れ対応
●PIN：RBYDUF

軟式用 BASIC LAB

捕手用 / 一塁手用ミット

¥39,600 (税抜 ¥36,000)



■素材：[表革] ベーシックレザー MT [裏革] ソフトフィットレザー

日本製

人気の型と軟式球に適した素材を融合させた、王道にして比類ない軟式用ミット。

2025年3月
発売予定

NEW

ブリック
WBW103023ブラック
WBW1030242025年3月
発売予定

NEW

ブラック
WBW103027 (右投げ)
WBW103028 (左投げ)ブリック
WBW103025 (右投げ)
WBW103026 (左投げ)

捕手用 2A 型

■指あて
●PIN：RBY2AZ

一塁手用 KS 型

左投げ有り

■クロスロックレース ●PIN：RBYKSZ

ユーティリティ用グラブ/レースカラー ●本体：ブリック/ブリック ●本体：ブラック/ブラック

外野手用グラブ・捕手用ミット・一塁手用ミット/レースカラー ●本体：ブリック/ブラック ●本体：ブラック/ウォルナット



グラブサイズ表示 11.0" = 28.0cm, 11.25" = 28.6cm, 11.5" = 29.2cm, 11.75" = 29.8cm, 12.0" - 12.75" = 30.5cm 以上

※寸法はグラブの捕球面側のひとさし指先端から捕球面沿いに計測した、土手部の下端までの大きさです。※天然皮革のため、革の伸びにより多少の誤差が生じます。

一般用

THE WANNABE HERO DUAL

求めたのはフィールドでの確実な性能と存在感

DUAL採用の高機能カラーグラブ

デュアル・テクノロジー採用でグラブ本来の捕球性能にこだわることはもちろん、どの角度から見ても魅力的に見えるようデザインにもこだわった高機能グラブ。



デュアル・テクノロジー



はみだし2本の立体構造が打球の威力に負けない指先の強さと、高いフィット感を実現。

〈1723型仕様〉



手首の動きを妨げることなく、手の甲をしっかりと押さえることで、手との一体感を向上。



ひとさし指を出す部分のヘリ革を特殊縫製することでひとさし指の痛さを軽減。

〔特許番号 6720904〕

内野手用 / ユーティリティ用

¥39,600 (税抜 ¥36,000) ベトナム製

■素材：[表革] ベーシックレザー RG [裏革] 共革

限定仕様 (A・B はカスタムオーダーでは対応していない特別仕様となります)

A リスト部分をレイヤード、親指部分にロゴ刺繍入りの限定仕様



ブロード×ネイビー×オレンジ



C グレー×ブラック×レッド



F グリーン×D ブラウン×ブロード

B 限定カラーラベル

ラベル：ネイビー×オレンジ
グラブ本体：ブロード×ネイビー×オレンジラベル：ブラック×レッド
グラブ本体：C グレー×ブラック×レッドラベル：D ブラウン×ブロード
グラブ本体：F グリーン×D ブラウン×ブロード

D ブラウン×ネイビー×サックス



ブラック×S タン×D ブラウン

ラベル：ネイビー×サックス
グラブ本体：D ブラウン×ネイビー×サックスラベル：S タン×ホワイト
グラブ本体：ブラック×S タン×D ブラウン

一般用 THE WANNABE HERO DUAL

内野手用／ユーティリティ用

¥39,600 (税抜 ¥36,000)

DUAL TECHNOLOGY | THE Wannabe HERO

■素材：[表革] ベーシックレザー RG [裏革] 共革

ベトナム製

ブロード×ネイビー×オレンジ
WBW103029 (右投げ)
WBW103030 (左投げ)Cグレー×ブラック×レッド
WBW103031 (右投げ)
WBW103032 (左投げ)Cグレー×ブラック×レッド
WBW103041 (右投げ)
WBW103042 (左投げ)Fグリーン×Dブラウン×ブロード
WBW103043 (右投げ)
WBW103044 (左投げ)Fグリーン×Dブラウン×ブロード
WBW103033 (右投げ)
WBW103034 (左投げ)Dブラウン×ネイビー×サックス
WBW103035 (右投げ)
WBW103036 (左投げ)ブラック×Sタン×Dブラウン
WBW103037 (右投げ)
WBW103038 (左投げ)Dブラウン×ネイビー×サックス
WBW103045 (右投げ)
WBW103046 (左投げ)ブラック×Sタン×Dブラウン
WBW103047 (右投げ)
WBW103048 (左投げ)ブロード×ネイビー×オレンジ
WBW103039 (右投げ)
WBW103040 (左投げ)

2025年2月

発売予定

NEW

内野手用 D5 型

size 11.5 左投げ有り

- デュアル・テクノロジー
- ウェブ：MB
- 小指2本入れ対応
- PIN：RHYD5M



2025年2月

発売予定

NEW

内野手用 86 型

size 11.5 左投げ有り

- デュアル・テクノロジー
- ウェブ：US-H II
- 親指パッド / 小指2本入れ推奨
- PIN：RHY86H

Fグリーン×Dブラウン×ブロード
WBW103053 (右投げ)
WBW103054 (左投げ)Dブラウン×ネイビー×サックス
WBW103055 (右投げ)
WBW103056 (左投げ)Dブラウン×ネイビー×サックス
WBW103065 (右投げ)
WBW103066 (左投げ)ブラック×Sタン×Dブラウン
WBW103067 (右投げ)
WBW103068 (左投げ)ブラック×Sタン×Dブラウン
WBW103057 (右投げ)
WBW103058 (左投げ)ブロード×ネイビー×オレンジ
WBW103049 (右投げ)
WBW103050 (左投げ)Cグレー×ブラック×レッド
WBW103051 (右投げ)
WBW103052 (左投げ)ブロード×ネイビー×オレンジ
WBW103059 (右投げ)
WBW103060 (左投げ)Cグレー×ブラック×レッド
WBW103061 (右投げ)
WBW103062 (左投げ)Fグリーン×Dブラウン×ブロード
WBW103063 (右投げ)
WBW103064 (左投げ)

2025年2月

発売予定

NEW

内野手用 87 型

size 11.75 左投げ有り

- デュアル・テクノロジー
- ウェブ：US-H II
- 親指パッド / 小指2本入れ推奨
- PIN：RHY87H



2025年2月

発売予定

NEW

内野手用 1723 型

size 11.75 左投げ有り

- デュアル・テクノロジー
- ウェブ：US-H II
- 親指パッド / 小指2本入れ推奨
- アーチフィッター / フラットバインディング
- PIN：RHY1723H



内野手用グラブ・ユーティリティ用グラブ / レースカラー ●ブロード×ネイビー×オレンジ / ウォルナット ●Cグレー×ブラック×レッド / Cグレー ●Fグリーン×Dブラウン×ブロード / ブロード

内野手用グラブ・ユーティリティ用グラブ / レースカラー ●Dブラウン×ネイビー×サックス / Cグレー ●ブラック×Sタン×Dブラウン / Dブラウン

ブラック×Sタン×Dブラウン
WBW103077 (右投げ)
WBW103078 (左投げ)ブロード×ネイビー×オレンジ
WBW103069 (右投げ)
WBW103070 (左投げ)Cグレー×ブラック×レッド
WBW103071 (右投げ)
WBW103072 (左投げ)Fグリーン×Dブラウン×ブロード
WBW103073 (右投げ)
WBW103074 (左投げ)Dブラウン×ネイビー×サックス
WBW103075 (右投げ)
WBW103076 (左投げ)

2025年2月

発売予定

NEW

ユーティリティ用 DU 型

size 12 左投げ有り

- デュアル・テクノロジー
- ウェブ：T IV
- クロス背面紐 / 小指2本入れ対応
- PIN：RHYDUT



一般用 THE WANNABE HERO

捕手用 / 一塁手用ミット

¥41,800 (税抜 ¥38,000)

THE Wannabe HERO

■素材：[表革] パフォーマンスレザー MT [裏革] 共革

日本製

ブロード×ネイビー×オレンジ
WBW103079Cグレー×ブラック×レッド
WBW103080

2025年2月

発売予定

NEW

捕手用 2A 型

- 指あて
- PIN：RHY2AZ

グレー×ブラック×レッド
WBW103083 (右投げ)
WBW103084 (左投げ)ブロード×ネイビー×オレンジ
WBW103081 (右投げ)
WBW103082 (左投げ)

2025年2月

発売予定

NEW

一塁手用 KS 型

左投げ有り

- クロスロックレース
- PIN：RHYK5Z

捕手用ミット・一塁手用ミット / レースカラー ●本体：ブロード×ネイビー×オレンジ / ウォルナット ●本体：Cグレー×ブラック×レッド / Cグレー



グラブサイズ表示 11.0" = 28.0cm, 11.25" = 28.6cm, 11.5" = 29.2cm, 11.75" = 29.8cm, 12.0" - 12.75" = 30.5cm 以上

※寸法はグラブの捕球面側のひとさし指先端から捕球面沿いに計測した、土手部の下端までの大きさです。※天然皮革のため、革の伸びにより多少の誤差が生じます。

EASY CATCH (EZC)

今日から使える、ソフトレザーシリーズ

内野手用 / 外野手用 / ユーティリティ用

¥23,100 (税抜 ¥21,000) **フィリピン製**

■素材：[表革] スムースレザー [裏革] 共革

すぐに使えるだけじゃない！

ソフトレザーが可能にする3つのEZC (イーザーキャッチ) ポイント

POINT ①	POINT ②	POINT ③
イメージ通りに動く！	しっかりつかめる！	だから、確実に捕球できる！



レッド
WBW103085



LTan
WBW103086



ブラック
WBW103087



LTan
WBW103090 (右投げ)
WBW103091 (左投げ)



ブラック
WBW103092 (右投げ)
WBW103093 (左投げ)



レッド
WBW103088 (右投げ)
WBW103089 (左投げ)



ブラック
WBW103098 (右投げ)
WBW103099 (左投げ)



レッド
WBW103094 (右投げ)
WBW103095 (左投げ)



LTan
WBW103096 (右投げ)
WBW103097 (左投げ)

2025年3月
発売予定

NEW

内野手用

Size 11.25

■ウェブ：H
●PIN：REY5WH

2025年3月
発売予定

NEW

外野手用

Size 12 左投げ有り

■ウェブ：SF ■クロス背面紐
●PIN：REY7WF

2025年3月
発売予定

NEW

ユーティリティ用

Size 11.75 左投げ有り

■ウェブ：916F
●PIN：REY5LF

一般用 EASY CATCH (EZC)

捕手用ミット

■素材：[表革] スムースレザー [裏革] 共革

¥24,200 (税抜 ¥22,000)

EZC
EASY CATCH

フィリピン製



レッド
WBW103100 (右投げ)
WBW103101 (左投げ)



LTan
WBW103102 (右投げ)
WBW103103 (左投げ)



ブラック
WBW103104 (右投げ)
WBW103105 (左投げ)

2025年3月
発売予定

NEW

捕手用

左投げ有り

■指カバー
●PIN：REYP2B

内野手用グラブ・外野手用グラブ・ユーティリティ用グラブ・捕手用ミット／レースカラー ●本体：レッド／レッド ●本体：LTan／LTan ●本体：ブラック／ブラック

D-MAX DUAL Jr.

USでも人気の小指2本入れに適した型をベースに開発

球際にも強い。最強のジュニアグラブ

守備率10割を目指すジュニアのハイプレーヤーも納得。安心のDUAL構造とジュニア用機能で守備力アップをサポート。小指2本入れ対応の基本型を採用し、さらなる安心感と守備力向上を目指したモデル。

デュアル・テクノロジー

立体縫製を施した内袋と独自設計のはみだし2本構造により、強力な指先と優れたフィット感を実現。丸みを帯びた独特の形状により、ポケット以外の部分にボールが当たっても自然とポケットに収まり、捕球から正確なスローイングへの流れを生み出す。選手のパフォーマンスアップをサポートするテクノロジー。



スーパースキン

牛革の約1/2の軽さで約2倍の耐久性を持つWilson独自の素材。雨(水分)、汚れが浸透しないため重くなりにくい。グラブに耐久性を持たせつつ、軽量化も実現でき、さらにはグラブの型つけも牛革より簡単にできる。



内野手用 / オールラウンド用

¥31,900 (税抜 ¥29,000) **ベトナム製**


■素 材：[表革] WAXクリフレザー+スーパースキン [裏革] ソフトフィットレザー

ジュニア用機能




アーチフィッター

手首の動きを妨げることなく、手の甲をしっかり
と押さえることで、手との一体感を向上。



バンドフィット調節

手の小さい選手でも、ひもを引っ張るだけで
グラブのフィット感が向上。



フラットバインディング

ひとさし指を出す部分のヘリ革を特殊縫製
することでひとさし指の痛さを軽減。



柔軟性

土手芯をフレックス性の高い構造にすること
で、グラブのスムーズな開閉を実現。



プロンドSS
WBW103106 (右投げ)
WBW103107 (左投げ)

ロイヤルSS
WBW103108 (右投げ)
WBW103109 (左投げ)

レッドSS
WBW103110 (右投げ)
WBW103111 (左投げ)

ブラックSS
WBW103112 (右投げ)
WBW103113 (左投げ)



ロイヤルSS
WBW103116 (右投げ)
WBW103117 (左投げ)

レッドSS
WBW103118 (右投げ)
WBW103119 (左投げ)

ブラックSS
WBW103120 (右投げ)
WBW103121 (左投げ)

プロンドSS
WBW103114 (右投げ)
WBW103115 (左投げ)



レッドSS
WBW103126 (右投げ)
WBW103127 (左投げ)

ブラックSS
WBW103128 (右投げ)
WBW103129 (左投げ)

プロンドSS
WBW103122 (右投げ)
WBW103123 (左投げ)

ロイヤルSS
WBW103124 (右投げ)
WBW103125 (左投げ)

NEW

内野手用 6J 型

ジュニア用 Size 10.75 左投げ有り

■デュアル・テクノロジー
■ウェブ：US-H ■スーパースキン仕様
■親指パッド / 小指2本入れ対応
●PIN：RDY6JH



NEW

内野手用 7J 型

ジュニア用 Size 11 左投げ有り

■デュアル・テクノロジー
■ウェブ：US-H ■スーパースキン仕様
■親指パッド / 小指2本入れ対応
●PIN：RDY7JH



NEW

オールラウンド用 DJ 型

ジュニア用 Size 11 左投げ有り

■デュアル・テクノロジー
■ウェブ：MB ■スーパースキン仕様
■小指2本入れ対応
●PIN：RDYDJM



内野手用グラブ・オールラウンド用グラブ／レースカラー ●本体：プロンドSS・ロイヤルSS／ブラック ●本体：レッドSS／ネイビー ●本体：ブラックSS／Dブラウン

グラブサイズ表示 10.75" = 27.3cm, 11.0" = 28.0cm (ジュニア用のため、手入れを小さくしています)

※寸法はグラブの捕球面側のひとさし指先端から捕球面沿いに計測した、土手部の下端までの大きさです。※天然皮革のため、革の伸びにより多少の誤差が生じます。

グラブサイズ表示 11.0" = 28.0cm, 11.25" = 28.6cm, 11.5" = 29.2cm, 11.75" = 29.8cm, 12.0" - 12.75" = 30.5cm 以上

※寸法はグラブの捕球面側のひとさし指先端から捕球面沿いに計測した、土手部の下端までの大きさです。※天然皮革のため、革の伸びにより多少の誤差が生じます。

ジュニア用 D-MAX Jr.

捕手用 / 一塁手用ミット

¥33,000 (税抜 ¥30,000)

D-MAX
~Defense-Max~

■素材：[表革] ステアラレザー [裏革] ソフトフィットレザー

日本製

レッド
WBW103130ブルー
WBW103131ブラック
WBW103132

NEW

捕手用 **2J** 型

ジュニア用

■指カバー
●PIN: RDY2JZ

背面レース

ブルー
WBW103135 (右投げ)
WBW103136 (左投げ)ブラック
WBW103137 (右投げ)
WBW103138 (左投げ)レッド
WBW103133 (右投げ)
WBW103134 (左投げ)

NEW

一塁手用 **3J** 型

ジュニア用 左投げ有り

■クロスロックレース
■背面レース
■バンドフィット調節
●PIN: RDY3JZ

一般ソフトボール用

THE WANNABE HERO

ソフトボール専用開発された国産ミット

サイズの大きなソフトボールの衝撃に耐えるため、親指・小指の芯を厚くし(3S型)、レースの通し方を工夫(8L型)。機能を追求しデザインと使いやすさにもこだわったソフトボール専用のパフォーマンスモデル。

捕手用 / 捕手・一塁手兼用

¥36,300 (税抜 ¥33,000) 日本製

■素材：[表革] パフォーマンスレザー MT
[裏革] ソフトフィットレザーブラック×ブロード
WBW103179 (右投げ)
WBW103180 (左投げ)ブラック
WBW103181 (右投げ)
WBW103182 (左投げ)2025年3月
発売予定

NEW

捕手用 **3S** 型

左投げ有り

■指カバー
●PIN: SWY3SZブラック
WBW103185 (右投げ)
WBW103186 (左投げ)ブラック×ブロード
WBW103183 (右投げ)
WBW103184 (左投げ)2025年3月
発売予定

NEW

捕手・一塁手兼用 **8L** 型

左投げ有り

■ソフトボール専用背面レース
●PIN: SWY8LZ

ソフトボール専用背面レース

レースを背面側に通すことでソフトボール用の大きなポケットが作りやすく、衝撃によるレース切れも防止。

女子ソフトボール用

WILSON QUEEN DUAL

ソフトボール女子のためのREAL GLOVE

デュアル・テクノロジー採用の強い指先がサイズの大きなソフトボールの強い衝撃に耐え、間一髪の打球も指先で抑えることができる。また、丸みを帯びた形状により余分な力を入れなくてもボールがポケットに確実に収まる。女性専用機能を備え、小さな手にもグラブがフィット。技術向上を目指す女子プレーヤーに最適のモデル。

投手用 / 内野手用 / ユーティリティ用

¥34,100 (税抜 ¥31,000) ベトナム製

■素材：[表革] プロストックレザー SG + スーパースキン
[裏革] ライニングレザー SG

デュアル・テクノロジー

立体縫製を施した内袋と独自設計のはみだし2本構造により、強力な指先と優れたフィット感を実現。丸みを帯びた独特の形状により、ポケット以外の部分にボールが当たっても自然とポケットに収まり、捕球から正確なスローイングへの流れを生み出す。選手のパフォーマンスアップをサポートするテクノロジー。



立体縫製された内袋

スーパースキン

牛革の約1/2の軽さで約2倍の耐久性を持つ Wilson 独自の素材。雨(水分)、汚れが浸透しないため重くなりにくい。グラブに耐久性を持たせつつ、軽量化も実現でき、さらにはグラブの型つけも牛革より簡単にできる。



女性専用機能



アーチフィッター

縦幅の広い曲線状のベルト。手首の動きを妨げることなく、手の甲をしっかりと押さえることで、手との一体感を向上。



バンドフィット調節

調節ヒモを引き締めることで、手首の緩みを解消。手の小さい選手も簡単に手首の調節をすることができ、グラブとのフィット感が向上。



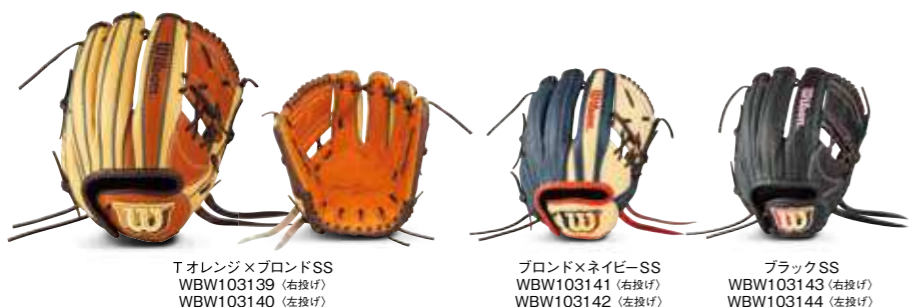
親指フィット構造

親指の内側・外側をそれぞれレースで固定することで親指のフィット感を向上。(S1・D5型に採用)



フラットバインディング

ひとさし指を出す部分のヘリ革を特殊縫製することでひとさし指の痛さを軽減。(ミットを除く)



T オレンジ×ブロード SS
WBW103139 (右投げ)
WBW103140 (左投げ)

ブロード×ネイビー SS
WBW103141 (右投げ)
WBW103142 (左投げ)

ブラック SS
WBW103143 (右投げ)
WBW103144 (左投げ)

2025年3月
発売予定

NEW

投手用 S1 型

size 11.5 左投げ有り

■デュアル・テクノロジー
■ウェブ：ワンピースII
■スーパースキン仕様 / タテとじ / 小指かけ無し / 小指2本入れ対応
●PIN：SQYS10



投手用グラブ・内野手用グラブ・ユーティリティ用グラブ / レースカラー ●本体：T オレンジ×ブロード SS・ブロード×ネイビー SS・ブラック SS / D ブラウン



グラブサイズ表示 11.0" = 28.0cm, 11.25" = 28.6cm, 11.5" = 29.2cm, 11.75" = 29.8cm, 12.0" - 12.75" = 30.5cm 以上 (女子のために指入れを細くしています)

※寸法はグラブの捕球面側のひとさし指先端から捕球面沿いに計測した、土手部の下端までの大きさです。※天然皮革のため、革の伸びにより多少の誤差が生じます。



ブロード×ネイビー SS
WBW103146

ブラック SS
WBW103147

T オレンジ×ブロード SS
WBW103145



ブラック SS
WBW103150

T オレンジ×ブロード SS
WBW103148


ブロード×ネイビー SS
WBW103149



T オレンジ×ブロード SS
WBW103151

ブロード×ネイビー SS
WBW103152

ブラック SS
WBW103153



ブロード×ネイビー SS
WBW103156 (右投げ)
WBW103157 (左投げ)

ブラック SS
WBW103158 (右投げ)
WBW103159 (左投げ)

T オレンジ×ブロード SS
WBW103154 (右投げ)
WBW103155 (左投げ)

女子ソフトボール用 WILSON QUEEN

捕手用ミット

¥36,300 (税抜 ¥33,000)

■素材：[表革] プロストックレザー MT [裏革] ライニングレザー SG

日本製



ブロード×ネイビー
WBW103160 (右投げ)
WBW103161 (左投げ)

ブラック
WBW103162 (右投げ)
WBW103163 (左投げ)

2025年3月
発売予定

NEW

捕手用 8L 型

左投げ有り

■ソフトボール専用背面レース
●PIN：SQY8LZ



ソフトボール専用背面レース

レースを背面側に通すことでソフトボール用の大きなポケットが作りやすく、衝撃によるレース切れも防止。

捕手用ミット / レースカラー ●本体：ブロード×ネイビー / D ブラウン ●本体：ブラック / ブラック

WILSON BEAR

女子専用開発されたソフトボール用グラブ

一般的なグラブに対する女子特有の悩みを解消する機能を採用。
ソフトボール入門者にもおすすめ的女子専用モデル。

内野手用 / ユーティリティ用

¥23,100 (税抜 ¥21,000) フィリピン製

■素材：[表革] スムースレザー
[裏革] 共革

女性専用機能



スリーブ(パッド付き)

ボールを受けたときにひとさし指にかかる衝撃を緩和する。血行障害を予防。



薬指ループ

薬指をしっかりホールドすることでボールをしっかりつかむことができる。



アーチフィッター

手首の動きを妨げることなく、手の甲をしっかり押さえつけることで、手との一体感が向上。



バンドフィット調節

調節ヒモを引き締めることで、手首の緩みを解消。手の小さい選手も簡単に手首の調節をすることができ、グラブとのフィット感が向上。

ブロンド
WBW103164Dブラウン
WBW103165ブラック
WBW1031662025年3月
発売予定

NEW

内野手用

SIZE 11.5

■ウェブ：H
●PIN：SBY67H

2025年3月
発売予定

NEW

ユーティリティ用

SIZE 11.5 左投げ有り

■ウェブ：PBII
●PIN：SBY57P

Dブラウン
WBW103169 (右投げ)
WBW103170 (左投げ)ブラック
WBW103171 (右投げ)
WBW103172 (左投げ)ブロンド
WBW103167 (右投げ)
WBW103168 (左投げ)2025年3月
発売予定

NEW

ユーティリティ用

SIZE 11.75 左投げ有り

■ウェブ：916F
●PIN：SBY55F

ブラック
WBW103177 (右投げ)
WBW103178 (左投げ)ブロンド
WBW103173 (右投げ)
WBW103174 (左投げ)Dブラウン
WBW103175 (右投げ)
WBW103176 (左投げ)

内野手用グラブ・ユーティリティ用グラブ/レースカラー ●本体：ブロンド・Dブラウン・ブラック/ブラック




グラブサイズ表示 11.0" = 28.0cm, 11.25" = 28.6cm, 11.5" = 29.2cm, 11.75" = 29.8cm, 12.0" - 12.75" = 30.5cm 以上 (女子のために指入れを細くしています)

※寸法はグラブの捕球面側のひとさし指先端から捕球面沿いに計測した、土手部の下端までの大きさです。※天然皮革のため、革の伸びにより多少の誤差が生じます。

Wilson 流グラブのお手入れ方法

グラブの磨き方

大切なのはグラブの状態を見極め、グラブの状態に応じたケアを行うこと。グラブを手にはめてグラブと会話しながら、しっかりとお手入れしましょう。革に付着した汚れや古い油分を落としてリセットした後に革に適度な油分を与えることで、グラブが重くなるのを防ぐことができます。愛着のあるグラブをいつもベストな状態で、末永く大切に使いましょう。



受球面には乾いた土汚れや、ボールによる革のダメージが目立ちます。



ステップ 1

クレンジングローションを直接スプレーします。皮革を傷めることなく優れた汚れ落とし効果を発揮します。




ステップ 2

乾いた布でこすり、汚れを拭きます。隅々まで丁寧に汚れをこすり落とします。刺繍部分も同様に磨けます。



ステップ 5

試合前・試合中、受球面にだ液エフェクトを1~2プッシュします。



革の表面がしっかりと潤い、革本来の潤いとつやがよみがえります。



ステップ 4

乾いた布で薄く塗りのばします。皮革表層部のみに浸透するためグラブが重くなりなく、過度にやわらかくなることもありません。



ステップ 3

きれいに汚れが落ちたら、革に必要な油分を与えるため、キープコンディショニングオイルを使用します。



ステップ 6

手で受球面全体に馴染ませます。捕球ポイントにしっかりと感が得られ、的確な捕球をサポートします。

試合前・試合中

グラブ専用汚れ落とし。独自成分でグラブが重くならない。刺繍の汚れ落としも可能。



クレンジングローションⅡ
WTAGMG001

¥1,540 (税抜 ¥1,400)

■容 量：90ml
■出荷単位：12本
■日本製

グラブのうるおいキープ。独自成分により浸透力が抑えめで、グラブが重くならない。



キープコンディショニングオイルⅡ
WTAGMG002

¥2,420 (税抜 ¥2,200)

■容 量：80ml
■出荷単位：6個
■日本製

ワンプッシュで捕球力アップ。独自成分でグラブが重くならない。プレー直前の使用が効果的。



だ液エフェクトⅡ
WTAGMG003

¥1,540 (税抜 ¥1,400)

■容 量：50ml
■出荷単位：12本
■日本製

グラブを出し入れしやすい柔らかい素材のグラブ袋。ゴールドのWilsonロゴ刺繍入り。



Wilson グラブ袋
WTA8020BL

¥1,320 (税抜 ¥1,200)

■サイズ：L38×W35 (cm)
■カラー：ブラック
■素 材：ポリエステル
■出荷単位：5枚
■日本製

WILSON CUSTOM ORDER GLOVES

メジャーリーガー、プロ野球選手の次にあなたのグラブが作られるかも知れない。

ウイルソンのカスタムオーダーグラブはプロ用と全く同じ素材、

生産ライン、職人たちの手で作られるいわば「プロ仕様」だ。

熟練の職人によってひとつずつ丁寧に作られた、世界にひとつだけのグラブは

上質を極めた最高の「顔」であなたの手に届く。



ウイルソンスタッフ・カスタムオーダーグラブ

シミュレーションウェブサイト サイトリニューアル！詳しくは弊社ホームページにて

PC、スマートフォン、タブレットなどでウイルソンスタッフ・カスタムオーダーグラブが作成できるウェブサイトをぜひご利用ください。バリエーション豊富な選択肢をCG画像でシミュレーションしながら選ぶことができます。独特のカラーリングを楽しめる「DUAL」モデルのオーダーグラブには特におすすめです。

① 基本モデルを選ぶ	② 表革・カラーを選ぶ	③ 裏革を選ぶ
④ ウェブを選ぶ	⑤ レースカラーを選ぶ	⑥ ウエルティング(はみだし)を選ぶ
⑦ バインディング(ヘリ革)を選ぶ	⑧ 縫い糸を選ぶ	⑨ 芯の仕様を選ぶ
⑩ 土手レースの巻き方を選ぶ	⑪ ベロ裏を選ぶ	⑫ 無料オプションを選ぶ
⑬ 受球面刻印を選ぶ	⑭ ラベルを選ぶ	⑮ 刺繍を選ぶ

※シミュレーションサイトでは、代表的なモデルおよび選択の組み合わせのみを掲載しています。それ以外の選択肢をご希望の場合は、弊社ホームページよりオーダーシートをダウンロードし、ご記入の上ご注文頂きますようお願い致します。

※シミュレーションサイトから直接ご注文頂くことはできません。ご注文はウイルソンベースボール取扱店にて承ります。

 **あなただけのカスタムグラブを
オーダーしよう！**
<https://customglove.wilson.jp/>

オーダーシート・ダウンロードサイト >>

 グラブ・ミットの各種オーダーシートは、弊社ホームページよりダウンロード頂けます。
<https://jp.wilson.com/pages/wilson-staff-custom-order-gloves>



[デュアル オーダーグラブ価格表]

(ウイルソンスタッフ・女子ソフトボール用ウイルソנקイーン)

種 類	ポジション	素 材	価 格
硬式・革ソフト	グラブ	シリアスキップレザー	¥ 75,900 (税抜 ¥69,000)
		プロストック ステアレザー	¥ 72,600 (税抜 ¥66,000)
軟式・ゴムソフト		プロストック ステアレザー	¥ 49,500 (税抜 ¥45,000)

[オーダーグラブ価格表]

(ウイルソンスタッフ・女子ソフトボール用ウイルソנקイーン)

種 類	ポジション	素 材	価 格
硬式・革ソフト	グラブ	シリアスキップレザー	¥ 72,600 (税抜 ¥66,000)
		プロストック ステアレザー	¥ 69,300 (税抜 ¥63,000)
	ミット	プロストック ステアレザー / 和牛	¥ 72,600 (税抜 ¥66,000)
軟式・ゴムソフト	グラブ	プロストック ステアレザー	¥ 46,200 (税抜 ¥42,000)
	ミット	プロストック ステアレザー	¥ 49,500 (税抜 ¥45,000)

[有料オプション一覧表]

●多色カラーグラブ(ウェブ・裏革・パーツ含む)のオプション価格

素 材	本体カラー	1 色	2 色	3 色	4 色	
シリアスキップレザー		¥0	¥1,650 (税抜 ¥1,500)	¥3,300 (税抜 ¥3,000)	¥4,950 (税抜 ¥4,500)	以下、1か所追加 するごとに ¥1,650(税抜 ¥1,500)が 加算されます。
プロストック ステアレザー						
和牛						
スーパースキン						
スーパースネークスキン						

素 材	本体カラー	1 か所	2 か所	3 か所	4 か所	
メタリックレザー		¥1,650 (税抜 ¥1,500)	¥3,300 (税抜 ¥3,000)	¥4,950 (税抜 ¥4,500)	¥6,600 (税抜 ¥6,000)	以下、1か所追加 するごとに ¥1,650(税抜 ¥1,500)が 加算されます。

※対応の可否につきましてはP.45 [② 表革・カラー / 素材] をご参照ください。

●その他パーツ素材のオプション価格

エアフロー (⑪ ベロ裏)	¥1,650 (税抜 ¥1,500)	※ベロ裏はP.48をご覧ください。
---------------	--------------------	-------------------

[通常刺繍価格表]

●1か所目(¥1,650 サービス含)

1 段	影なし	¥0
	影付き	¥1,650 (税抜 ¥1,500)
	重ね文字	¥1,650 (税抜 ¥1,500)
2 段	影なし + 影なし	¥1,650 (税抜 ¥1,500)
	影付き + 影なし	¥3,300 (税抜 ¥3,000)
	影付き + 影付き	¥4,950 (税抜 ¥4,500)
	重ね文字 + 影なし	¥3,300 (税抜 ¥3,000)
	重ね文字 + 影付き	¥4,950 (税抜 ¥4,500)

●2か所目

1 段	影なし	¥1,650 (税抜 ¥1,500)
	影付き	¥3,300 (税抜 ¥3,000)
	重ね文字	¥3,300 (税抜 ¥3,000)
2 段	影なし + 影なし	¥3,300 (税抜 ¥3,000)
	影付き + 影なし	¥4,950 (税抜 ¥4,500)
	影付き + 影付き	¥6,600 (税抜 ¥6,000)
	重ね文字 + 影なし	¥4,950 (税抜 ¥4,500)
	重ね文字 + 影付き	¥6,600 (税抜 ¥6,000)

●3か所目

1 段	影なし	¥1,650 (税抜 ¥1,500)
	影付き	¥3,300 (税抜 ¥3,000)
	重ね文字	¥3,300 (税抜 ¥3,000)
2 段	影なし + 影なし	¥3,300 (税抜 ¥3,000)
	影付き + 影なし	¥4,950 (税抜 ¥4,500)
	影付き + 影付き	¥6,600 (税抜 ¥6,000)
	重ね文字 + 影なし	¥4,950 (税抜 ¥4,500)
	重ね文字 + 影付き	¥6,600 (税抜 ¥6,000)

[ブランドロゴ刺繍価格表]

種 類	価 格 (1か所につき)	刺 繍 位 置
Wilson ロゴ	¥1,650 (税抜 ¥1,500)	人差し指、中指、薬指のうち1か所のみ
Wロゴ ボールドロゴ (直刺繍)	¥1,650 (税抜 ¥1,500)	親指付け根部、ウェブ部分 ※対応ウェブ: WL、US-H、WSPのみ
Wロゴ フレームロゴ (丸台に刺繍)	¥3,300 (税抜 ¥3,000)	親指付け根部、ウェブ部分 ※対応ウェブ: WL、US-H、WSPのみ
Wilson Staff ロゴ	¥3,300 (税抜 ¥3,000)	裏平部のみ
ウイルソンベアマーク	¥3,300 (税抜 ¥3,000)	親指付け根部、ウェブ部分、36 型リスト部分 ※対応ウェブ: WL、US-H、WSPのみ



指定文字、特殊マークは、別途お見積もりとなります。 ※ 詳しくはP.50をご参照ください。

ウイルソン ベースボール取扱店検索: <https://dealer.wilson.co.jp/>

●最終的な価格および選択内容は、ウイルソン ベースボール取扱店にてご確認ください。取扱店および弊社の最終確認により、ご注文金額はシミュレーションで示された価格から変更する場合があります。●納期は店頭にてご確認ください。●店頭でのご注文後は、キャンセルできませんのでご了承ください。●皮革の色はめし及び天然素材の染色工程上、生産ロットにより多少異なる場合がございます。あらかじめご了承ください。●現在の染色技術では、天然皮革の多少の色落ちは避けられません。特に赤や青系の色に関しては元々の色が鮮やかなため、色が落ちたり他の物に付着した場合、目立つおそれがありますのでご注意ください。●高校野球など、連盟ごとに使用制限がありますので各自ご確認ください。●グラブの基本仕様は予告なく変更する場合があります。

1 基本モデル (右投げ・左投げ)

DUAL ...デュアルグラブとなります。

投手用〈ウイilsonスタップ〉

DUAL D1 型

ヨコ型にグラブを握るタイプ。



DUAL DP 型

深いポケット形状でボールをつかむように握るタイプ。
(小指2本入れ対応)

DUAL DB 型

ボールをつかむように握る、小ぶりで操作性抜群のタイプ。
(小指2本入れ対応)

DUAL DM 型

グラブをタテ型に使う小ぶりの投手用グラブ。
(小指2本入れ推奨)

※定番モデルはありません。

投手用〈ウイilsonスタップ〉

DUAL B23 型

アーチフィッター搭載によりグラブとの一体感をさらに高めた87型ベースの投手用モデル。(小指2本入れ推奨)



※アーチフィッター標準モデル

投手・ユーティリティ用〈ウイilsonスタップ〉

DUAL 33 型

タテ型にグラブを握る、深いポケット形状のタイプ。
(小指2本入れ推奨)

内野手用〈ウイilsonスタップ〉

DUAL D6 型

ポケットポイントが2つ作れて、自然と開くグラブ。(69型ベース)



※定番モデルはありません。

DUAL DK 型 [D6型+6mm]

グラブが大きく開き、広いポケットで打球をさばくグラブ。



※定番モデルはありません。

内野手用〈ウイilsonスタップ〉

DUAL DS 型 [D5型-6mm]

グラブの中心でしっかりつかむやや小さめのグラブ。
(小指2本入れ対応)

DUAL D5 型 [J・アルトゥーベモデル]

グラブの中心でしっかりつかむグラブ。(5W型ベース)
(小指2本入れ対応)

DUAL 27 型 [J・アルトゥーベモデル]

MLBに逆輸入されたD5型ベースのしっかりつかむグラブ。
(小指2本入れ対応)

※定番モデルはありません。

DUAL DL 型 [D5型+3mm] [19 外崎修汰モデル]

グラブの中心で打球をしっかりつかむやや大きめのグラブ。(D5型より大きめ)
(小指2本入れ対応)

※定番モデルはありません。

内野手用〈ウイilsonスタップ〉

DUAL DO 型

強い打球はウェーブ下でしっかりつかみ、ゴロはポケットを広く使うグラブ。
(小指2本入れ対応)

※定番モデルはありません。

DUAL 86 型 [M・ベッツモデル]

MLBで人気の内野手用で、ポケットをタテに使うグラブ。
(小指2本入れ推奨)

DUAL 87 型 [86型+6mm] [外崎修汰モデル]

MLBで人気の内野手用で、ポケットをタテに使うグラブ。(86型より大きめ)
(小指2本入れ推奨)

※アーチフィッター標準モデル

DUAL 1723 型 [外崎修汰モデル] [上川優大標準モデル]

アーチフィッター搭載によりグラブとの一体感をさらに高めた87型ベースの内野手用モデル。(小指2本入れ推奨)



※アーチフィッター標準モデル

内野手・ユーティリティ用〈ウイilsonスタップ〉

DUAL NEW 1795 型

深いポケット形状の大きめの内野手用グラブ。
(小指2本入れ対応)

※定番モデルはありません。

外野手用〈ウイilsonスタップ〉

DUAL D7 型

内野手用がベースの、指が短めで握り替えしやすいグラブ。
(小指2本入れ対応)

※定番モデルはありません。

DUAL D8S 型 [D8型-6mm]

大きく開き、深いポケットのD8型をベースにしたコンパクトモデル。
(小指2本入れ対応)

※定番モデルはありません。

DUAL D8 型 [外崎修汰モデル] [吉田正尚モデル]

大きく開き、深いポケットで打球を確実に捕るグラブ。
(小指2本入れ対応)

※定番モデルはありません。


DUAL 75 型 [D8型+6mm] [青木宣親モデル]

MLBに逆輸入されたD8型ベースの大きめグラブ。
(小指2本入れ対応)

※定番モデルはありません。

外野手用〈ウイilsonスタップ〉

DUAL 50 型 [M・ベッツモデル]

MLBで人気のひねってとじる外野手用グラブ。
(小指2本入れ推奨)

※定番モデルはありません。

DUAL 99 型 [19 青木宣親モデル]

MLBで人気のひねってとじる外野手用グラブ。(50型より大きめ)
(小指2本入れ推奨)

※定番モデルはありません。

ユーティリティ用〈ウイilsonスタップ〉

DUAL DU 型

内野手をベースにしたポジションを問わないグラブ。
(小指2本入れ対応)

※定番モデルはありません。

投手用〈女子ソフトボール用ウイilsonクイーン〉

DUAL S1 型

ボールをしっかり包み込む形状で、手との一体感が抜群の型。
(小指2本入れ対応)

※小指掛け紐はありません。

投手用〈ウイilsonスタップ〉

18 型

包み込むようにグラブを使いたい投手向き。やや小ぶり。



※定番モデルはありません。

1W 型

引き手に力を込めて握りつづ投手向き。



※定番モデルはありません。

1L 型 [1W型+5mm]

人気の1W型の5mm大きめ。大型投手用。



※定番モデルはありません。

1B 型

人気の1W型をベースに、ストリームバック採用で手との一体感を追求した型。



※定番モデルはありません。

内野手用〈ウイilsonスタップ〉

69 型

ポケットポイントが2つ作れて、自然と開くグラブ。二遊間のベストセラー。



※定番モデルはありません。

5W 型

打球をしっかりつかむ扱いやすい人気モデル。内野全ポジション対応のベストセラー。



※定番モデルはありません。

外野手用〈ウイilsonスタップ〉

8S 型 [8W型-5mm]

グラブがしっかり開き、素早く動くモデル。人気の8W型の5mm小さめ。
(小指2本入れ対応)

※定番モデルはありません。

8W 型

グラブが大きく開く、安心感のある大きめモデル。一番人気。
(小指2本入れ対応)

※定番モデルはありません。

投手用〈女子ソフトボール用ウイilsonクイーン〉

58 型

ボールをしっかり包み込む型。



※小指掛け紐はありません。

※定番モデルはありません。

この続きはP.45〔②表革・カラー〕以降の選択へとお進みください。

この続きはP.45〔②表革・カラー〕以降の選択へとお進みください。

1 基本モデル (右投げ・左投げ)

キャッチャーミット<ウイルソンスタッフ>

CM33 型

ポケットポイント

MLBで好評。グラブの極につかみやすく操作性に優れた「キャッチャーグラブ」

※指カバー・指あては対応できません。
※定番モデルはありません。

2P 型

ポケットポイント

MLBレジェンドモデルを日本向けにアレンジした型。

※指カバー・指あては対応できません。
※定番モデルはありません。

2Z 型

ポケットポイント

ポケットがやや浅めのオープンバック型。

※はみだし有りも対応可能。
※定番モデルはありません。

ST 型

ポケットポイント

小ぶりでポケットが深く、操作性に優れたミット。

※はみだし有りも対応可能。
※定番モデルはありません。

キャッチャーミット<ウイルソンスタッフ>

2L 型

ポケットポイント

ポケットが広い、オーソドックスな大きさのミット。

※はみだし有りも対応可能。

2B 型

ポケットポイント

オープンバックで捕球しやすい小ぶりのミット。

※はみだし有りも対応可能。

2A 型

ポケットポイント

タテ型で、操作性に優れたミット。

※はみだし有りも対応可能。

36 型

ポケットポイント

親指の力が伝わり、しっかりとつかめる「ファーストグラブ」

※はみだし有りも対応可能。

ファーストミット<ウイルソンスタッフ>

39 型

ポケットポイント

大きく開き、グラブのようなゴロ捕球も可能に。プロスリーブ加工で人差し指への衝撃を軽減。

※指カバー・指あては対応できません。

KS 型

ポケットポイント

タテ型で、つかみやすくウェブが閉じやすいミット。

※指カバー・指あては対応できません。

3F 型

ポケットポイント

ポケットが広く、ゴロも送球も的確につかめるミット。

※指カバー・指あては対応できません。

7L 型

ポケットポイント

操作性に優れた小ぶりのミット。

※定番モデルはありません。

ソフトボール用ミット<ウイルソンスタッフ>

7LZ 型

ポケットポイント

やや小ぶりの操作性を重視したミット。

※定番モデルはありません。

8LZ 型

ポケットポイント

適度な深さの操作性を重視したミット。

※定番モデルはありません。

3SZ 型

ポケットポイント

親・小指の芯が厚く、クローズバックでソフトボールの衝撃にも耐える。

※定番モデルはありません。

7LZ 型

ポケットポイント

やや小ぶりの操作性を重視したミット。
(ウイルソンスタッフ 7LZ型のフィット設計仕様)

※定番モデルはありません。

キャッチャーミット (女子ソフトボール用ウイルソクイーン)

8LZ 型

ポケットポイント

適度な深さの操作性を重視したミット。
(ウイルソンスタッフ 8LZ型のフィット設計仕様)

※定番モデルはありません。

この続きはP.45〔②表革・カラー〕以降の選択へとお進みください。

〔 グラブサイズ表示 〕

ウイルソンスタッフ
硬式・軟式 / 革ソフト・ゴムソフト

11.0" = 28.0cm
11.25" = 28.6cm
11.5" = 29.2cm
11.75" = 29.8cm
12.0" - 12.75" = 30.5cm 以上

ウイルソクイーン / ウイルソクベアー
革ソフト・ゴムソフト

11.0" = 28.0cm
11.25" = 28.6cm
11.5" = 29.2cm
11.75" = 29.8cm
12.0" - 12.75" = 30.5cm 以上
(女子のために指入れを細くしています)

※寸法はグラブの捕球面側のひとさし指先端から捕球面沿いに計測した、土手部の下端までの大きさです。
※天然皮革のため、革の伸びにより多少の誤差は生じます。
サイズ表示が同じでも、型やポケットの深さによって、見た目や手入れ感は大きく異なる場合があります。グラブはサイズ表示だけで選ぶのではなく、実際に手にはめて、自分にぴったり合ったグラブを選ぶことをおすすめします。

高校野球用具の使用制限について

高校野球ではグラブ・ミットについて以下の使用制限があります。内容をご確認の上、ご発注の際にはご注意ください。

カラーグラブ、ミットは使用できない。ただし黒については使用しても構わない。グラブ、ミットに表示する商標は、布片、刺繍または樹脂の成型物のほか、連盟が認めたものとし、これを表示する箇所は背帯あるいは背帯に近い部分、または親指のつけ根の部分のうちいずれか1箇所とし、その大きさは縦4センチ、横7センチ以内とする。投手用グラブで本体と異なる色のしめひもについては、公認野球規則1・15の通りとする。ただし、しめひもが本体と同系色で目立たないものについては差し支えない。投手用グラブのはみだし部の色は、グラブ本体と同系色で目立たないもの、もしくは革の自然色とする。また、縫い糸の色については特に制限を定めない。投手用グラブに商標を布片または刺繍によって表示する場合、その色は文字の部分を含み、すべて白または灰色以外の色でなければならない。品名、品番、マーク類などをスタンプによって表示する場合の色は、黒または焼印の自然色でなければならない。野手のグラブのしめひもは、本体色と同系色とする。ただし、黒と茶系色のしめひもに限っては本体色にかかわらず使用できる。しめひもは、長すぎないこと。親指の長さ程度にすること。また、グラブ、ミットの表面（受球面・背面）に氏名、番号、その他の文字を表記することを禁止する。

(日本高等学校野球連盟用具使用制限より一部抜粋)

野手用グラブ・ミットの当社カラーによる、
本体カラーとレースカラーの組み合わせ



〔 野手用使用可能カラー 〕

	レースカラー									
	ブラック	Lタン	タン	Eオレンジ	Wオレンジ	オレンジ	Tオレンジ	ブリック	ライム	Rブラウン
ブラック	○	×	○	×	×	×	○	○	×	○
Wブラック	○	×	○	×	×	×	○	○	×	○
Lタン	○	○	○	×	×	×	○	○	×	○
Sタン	○	×	○	×	×	×	○	○	×	○
オレンジタン	○	×	○	×	×	×	○	○	×	○
Eオレンジ	○	×	○	○	×	×	○	○	×	○
Wオレンジ	○	×	○	×	○	×	○	○	×	○
オレンジ	○	×	○	×	×	○	○	○	×	○
Tオレンジ	○	×	○	×	×	×	○	○	×	○
ブリック	○	×	○	×	×	×	○	○	×	○
ライム	○	×	○	×	×	×	○	○	○	○
Rブラウン	○	×	○	×	×	×	○	○	×	○
ブロード	○	×	○	×	×	×	○	○	×	○
Vタン	○	×	○	×	×	×	○	○	×	○
ウォルナット	○	×	○	×	×	×	○	○	×	○

(注) グラブ、ミットの場合、「ウエルティング」と「バインディング」についても制限がありますのでご注意ください。

- 1.ウエルティング (はみだし) …
投手用・野手用に関係なくはみだしは本体と同系色または革の自然色のみ使用可能。
玉はみの場合は本体と同色のみ使用可能。
2.バインディング (ヘリ革) … 本体と同色のみ使用可能。

その他の用品についての用具使用制限内容は「日本高等学校野球連盟ホームページ」をご参照ください。

<https://www.jhbf.or.jp/>

2 表革・カラー

●表革カラー(ウェブ・パーツ含む) 2色以上選択の場合、1色につき¥1,650(税抜 ¥1,500)が加算されます。
メタリックレザーを選択の場合、1か所につき¥1,650(税抜 ¥1,500)が加算されます。

素 材	特 徴	カラー
シリアスキップレザー (硬式グラブのみ対応)	生後1年未満のヨーロッパ産子牛レザー。きめが細かく、しなやかに定評があり、グラブの軽量化も実現できる最高級レザー。	
プロストック ステアレザー	<div>硬式・革ソフト</div> 厳格な基準で選抜された密度の細かい北米産原皮を国内の独自の加工を経て特別なフィーリングに仕上げた、ウィルソングラブの象徴とも言えるレザー。耐久性もあり、はめた瞬間から手に馴染むレザー。 <div>軟式・ゴムソフト</div> 密度の細かい北米産原皮を厳選し、独自のなめし加工を経て、仕上げに特殊油脂加工を施した軟式最高級レザー。	<div>W オレンジ, L タン, ブラック, E オレンジ, ブロンド, D ブラウン, C グレー, ブルー, レッド, ネイビー</div> <div>ホワイト, グレー, ピンク, サックス, オレンジ, パープル, F グリーン, ライム, オレンジ, タン, ブラック</div> <div>T ブルー, K グリーン, S タン, T オレンジ, M グリーン, V タン, ウィルソン, W ブラック</div>
和 牛 (2L型、ST型、2Z型、2B型、2A型、KS型、3F型、7L型、8L型の硬式ミットのみ対応)	厳選された日本牛革を国内の熟練された技術でなめし加工。ミットに適した耐久性があり、軽量化も実現。	
スーパースキン (グラス、2P型、36型、39型、CM33型のみ対応)	牛革の1/2の軽さで約2倍の耐久性を持つウィルソン独自の素材。雨(水分)、汚れが浸透しないため重くなりにくい。グラブに耐久性を持たせつつ、軽量化も実現でき、さらにはグラブの型付けも牛革よりも簡単にできる。 受球面、ウェブ、指掛け、指あて、指カバーには使用できません。 背面部のみに使用できます。 ブラック：高校野球対応	<div>ブラック, ホワイト, グレー, ネイビー</div> <div>ロイヤル, スカーレット, ブロンド, L タン</div> <div>パープル, S タン, F ピンク, ティール</div> <div>ブラック, ホワイト, グレー, ネイビー, ロイヤル</div> <div>スカーレット, ブロンド, L タン, パープル, S タン</div> <div>F ピンク, ティール</div>
スーパースネークスキン (グラス、2P型、36型、39型、CM33型のみ対応)	牛革の1/2の軽さで約2倍の耐久性を持つウィルソンの独自素材スーパースキンに、スネーク柄の型押し加工を施しデザイン性も追求。 受球面、ウェブ、指掛け、指あて、指カバーには使用できません。 背面部のみに使用できます。	<div>ブラック, ホワイト, グレー, ネイビー</div> <div>ブラック, ホワイト, グレー, ネイビー, ブロンド</div>
メタリックレザー	牛革表面部に特殊加工を施し、メタリック調に仕上げたレザー。 受球面には使用できません。 背面部・ウェブ・パーツのみに使用できます。 ※特殊加工がまれに割れる場合がありますが、特性上やむを得ない現象である旨あらかじめご了承ください。	<div>M ブラック, ゴールド, シルバー</div>

※メタリックレザー、スーパースキン及びスーパースネークスキンを選択の場合、使用する背面部パーツをご指定ください。
※ウィルソンクイーンの投手用グラブについて。オフィシャル・ソフトボール・ルール 3〜3項より「投手が使用するグラブは、グラブのひもを含め、多色でもよいが球以外の色でなければならない」
※皮革の色はなめし及び染色工程上、生産ロットにより多少異なる場合があります。あらかじめご了承ください。

注：野手のグラブの色の制限について、アマチュア野球では次のとおり対応する。 本規則はすべての硬式用グラブに適用する。 (1) 守備位置に関係なく野手(投手を含む)はPANTONEの色基準14番より明るい色のグラブを使用することはできない。この規則は、グラブ本体、パーツ(紐革、ヘリ革、玉ハミ)に適用するが、ハミ出し(切ハミ)についてはこの限りではない。 (2) 投手を除く野手のグラブの縫い糸、刺繍の色および商標の色についても現行どおり制限はない。 (日本アマチュア野球規則委員会)

3 裏革

ソフトフィットレザー	牛革を裏専用レザーとして独自加工。ソフトな手入れ感と耐久性を実現。	
共革 ※色指定がない場合、本体同色になります。	表革と同素材。使いこむほど手に馴染む。 表革カラーと別のカラーも選択できます。その場合、¥1,650(税抜 ¥1,500)が加算されます。	表革カラーよりお選びください。
ソフトフィットレザー + 共革 (投手用のみ)	投手専用設計。リリース時にしっかりと引き手に力加わるように硬く仕上げ、また型くずれを防ぐ耐久性を実現。	

4 ウェブ

基本モデルにより、取付可能なウェブが限られます。
投 投手用 内 内野手用 外 外野手用 選択可能なグラブのポジションを表示しています。

投 BB	投 BK	投 SS	投 NM	投 TC	投 WL	投 AB

※ウェブカラー(A〜E)を変更の場合は特記事項にご記入ください。

投 SB	投 B1	投 フラットII	投 MCII	投 UW	投 MS	投 TU
投 PA	投 ツーピース	投 スリーピース	投 バスケット	投 内 MB	投 内 PBII	投 内 ワンピースII
		※1				※2
内 T	内 TII	内 TIV	内 TV	内 TW	内 DT	内 US-H
内 US-HII	内 H	内 VH	内 HII	内 HS	内 HW	内 ワンピース
内 外 916F	内 外 DF	内 外 DV	内 外 シャープ	外 ダブルシャープ	外 ダブルT	外 ダブルTII
外 WSP	外 GT	外 GTII	外 CF	外 WF	外 SF	外 デュアルポスト

※1：DP型、33型のみに対応 ※2：DP型、B23型、33型、DL型、87型、1723型、S1型のみに対応

5 レースカラー

高校野球公式大会では、本体カラーとレースカラーの組み合わせに制限があります。詳しくは P.44「高校野球用具の使用制限について」をご参照ください。
※レースの特性として色が濃い場合、油分が浮き出る場合がございます。あらかじめご了承ください。



※投手のグラブは、縁取りを除き白色、灰色以外のものでなければならない。審判員の判断によるが、どんな方法であっても幻惑させるものであってはならない。
【注】アマチュア野球では、投手のグラブについては、縁取り、しめひも、縫い糸を除くグラブ本体（捕球面、背面、網）は1色でなければならない。（日本アマチュア野球規則委員会）

6 ウェルティン（はみだし）

高校野球公式大会では、はみだしは投手用・野手用に関係なく本体と同系色、または革の自然色のみ使用可能。玉はみの場合は本体と同色のみ使用可能。
※⑧玉はみのゴールド、シルバーは特殊加工がまれに剥がれる場合がありますが、特性上やむを得ない現象である旨あらかじめご了承ください。

1. はみだしをお選びください。

① 切りはみ



② 玉はみ



2. カラーをお選びください。

① 切りはみ

ホワイト
(自然色)

ブラック

② 玉はみ

W
オレンジL
タン

ブラック

E
オレンジP
ロンドD
ブラウンC
グレー

ブルー

レッド

ネイビー

ホワイト

グレー

ピンク

サックス

オレンジ

パープル

F
グリーン

ライム

ゴールド

シルバー

オレンジ
タン

ブラック

T
ブルーK
グリーンS
タンT
オレンジM
グリーンV
タン

ウォルナット

W
ブラック

7 バインディング（ヘリ革）

高校野球公式大会では、本体と同色のみ使用可能。
※ゴールド、シルバーは特殊加工がまれに剥がれる場合がありますが、特性上やむを得ない現象である旨あらかじめご了承ください。



注：野手のグラブの色の制限について、アマチュア野球では次のとおり対応する。

本規則はすべての硬式用グラブに適用する。

(1) 守備位置に関係なく野手（投手を含む）はPANTONEの色基準14番より明るい色のグラブを使用することはできない。
この規則は、グラブ本体、パーツ（紐革、ヘリ革、玉ハミ）に適用するが、ハミ出し（切ハミ）についてはこの限りではない。

(2) 投手を除く野手のグラブの縫い糸、刺繍の色および商標の色についても現行どおり制限はない。

（日本アマチュア野球規則委員会）

※グレー、ホワイト、シルバーの3色は、上記の規則に抵触します。

8 縫い糸



投手用グラブの縫い糸の色について

※ 投手のグラブは、縁取りを除き白色、灰色以外のものでなければならない。審判員の判断によるが、どんな方法であっても幻惑させるものであってはならない。

【注】アマチュア野球では、投手のグラブについては、縁取り、しめひも、縫い糸を除くグラブ本体（捕球面、背面、網）は1色でなければならない。

※ 投手用グラブははみだし部の色は、グラブ本体と同系色で目立たないもの、もしくは革の自然色とする。また縫い糸の色については特に制限を定めない。

（日本高等学校野球連盟用具使用制限より抜粋）

9 芯の仕様

※ミットは選択できません。

土手芯



【タテとじ(改良)】
土手芯の小指つけ
根部をセパレートに
して握りやすく改良
しました。



【ヨコとじダブル】
土手部のレースを
調整することにより
土手部の硬さ調整
が可能。



【ノーガードとじ】
ヨコとじダブルの
中レースを抜きまし
た。※土手部の
柔軟性を求める方
におすすめ

注)



ヒンジスタイルは基本モデルに準じます。

※B23型、33型、27型、86型、87型、1723型、1795型、50型、75型、99型はヨコとじシングルのみとなり、他の仕様は対応できません。

10 土手レースの巻き方

※ミットは選択できません。

土手トジ



12 無料オプション

※⑥を除き指定のない場合つきません。

① 指カバー



〈ひとさし指〉



〈中指〉

② 指あて



〈ひとさし指〉



〈中指〉

③ クロスロックレース



※ウェブ先端のレースをクロスに通します。

※基本モデルで指カバー、指あてが選択できるモデルのみ対応可能です。
※ひとさし指または中指の選択が可能です。 ※取付位置の指定の無い場合、ひとさし指となります。

④ 背面紐

※デュアルグラブは選択できません。



投手用（ひとさし指～薬指）



内野手用（中指～小指）



外野手用（ひとさし指～小指）

※紐の通し方は基本モデルに準じます。
※キャッチャーミット・ファーストミットは選択できません。
※33型、1795型、50型、75型、99型は専用の背面レース仕様のみとなります。

⑤ ダブルパームの有・無




ダブルパーム構造（野手用）

捕球面の革と裏革の間に薄い革を貼り合わせる
ことで、安定したポケット形状が作りやすく、
型くずれ防止効果も得られる。

※ 指定のない場合、ダブルパームは有りとなります。

⑥ フィット設計（手の小さな方におすすめ）



アーチフィッター

手首の動きを妨げることなく、手の
甲をしっかりと押さえつけること
で、手との一体感が向上。

※上記機能は3点揃っての対応となります。



親指フィット構造

親指の内側・外側をそれぞれレース
で固定することで親指のフィット感
を向上。(ミットを除く)



バンドフィット調節

調節ヒモを引き締めることで、手首の
緩みを解消。手の小さい選手も簡単
に手首の調節をすることができ、
グラブとのフィット感が向上。

13 受球面刻印

① Wilson Staff
(素焼き)② Wilson Queen
(素焼き)③ Bear
(インク)

注意！

※皮革の色はなめし及び天然素材の染色工程上、生産ロットにより多少異なる場合がございます。あらかじめご了承ください。
※現在の染色技術では、天然皮革の多少の色落ちは避けられません。特に赤や青色系の色に関しては元々の色が鮮やかなため、色が落ちたり他の物に付着した場合、目立つおそれがありますのでご注意ください。
※皮革の色は印刷技術上、現状とは異なる場合がありますのであらかじめご了承ください。

※ラベル番号は連番ではありませんのでご注意ください。

[WS-1] レッド×ブラック	[WS-3] オレンジ×ブラック	[WS-5] パープル×ブラック	[WS-6] グリーン×ブラック	[WS-7] ブルー×ブラック	[WS-8] エンジ×ネイビー	[WS-9] ロイヤル×レッド	[WS-10] スカイ×ロイヤル
[WS-13] サックス×ネイビー	[WS-26] ネイビー×レッド	[WS-38] ブルー×オレンジ	[WS-40] ブラック×イエロー	[WS-41] ブルー×イエロー	[WS-42] サックス×ブラウン	[WS-43] パープル×サックス	[WS-44] レッド×ホワイト
[WS-45] ブラック×ホワイト	[WS-49] Fピンク×ネイビー	[WS-50] ブラウン×ブラック	[WS-51] Fグリーン×レッド	[WS-52] ブルー×Fピンク	[WS-53] ネイビー×Kグリーン	[WS-54] USA	[WS-47] ネイビー×カモ×ブラック
[WS-34] グリーン×カモ×ブラック	[WS-35] レッド×カモ×ブラック	[WS-36] ブルー×カモ×ブラック	[WS-37] ピンク×カモ×ブラック	[WS-55] ブラックSS	[WS-56] ホワイトSS	[WS-57] グレーSS	[WS-58] ネイビーSS
[WS-59] ロイヤルSS	[WS-60] スカーレットSS	[WS-61] ブロンズSS	[WS-62] グリーンMC×ブラック	[WS-63] サックスMC×ブラック	[WS-64] ブロンズMC×ブラック	[WS-65] ネイビーMC×ブラック	[WS-66] NEW レッドMC×ブラック
[WS-67] NEW ブルーMC×ブラック	[WS-68] NEW ブラウンMC×ブラック	[WP-1] ブラック	[WP-2] シルバー	[WP-4] ピンク	[WP-6] レッド	[WP-7] グリーン	[WP-8] ロイヤル

※ [WS-55] のラベルのグラブは野球・ゴムソフトボールの公式試合で投手用として使用できません。※ WS-55～WS-61はスーパースキン(SS)ベースのラベルです。※MCはマドラスチェックの略です。

※刺繍入れ価格は、P.40 [通常刺繍/ブランドロゴ刺繍価格表] をご参照ください。

① 位置 ※デュアルグラブの場合、下記 [デュアルグラブ刺繍について] をご参照ください。

(A) 親指 (B) 裏平部 (二段まで) (C) 裏平土手部 (D) 小指部 (薬指側) (E) バンド部分 (右下)

※39型はプロスリプ付きのため対応できません。

※タテとジを選択の場合は対応できません。

※内野用・外野用の背面紐選択の場合は対応できません。

※WP-1～WP-8のラベルを選択の場合は対応できません。

【デュアルグラブ刺繍について】 ※グラブの構造上、下記の部位におきまして刺繍に制限があります。

① 親指部分 (1段)

◎漢字5文字まで
ローマ字10文字まで

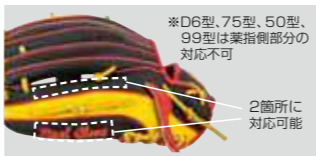
② 親指部分 (2段)

◎上段)ローマ字10文字まで
下段)ローマ字10文字まで


③ 親指部分 (○ 抜きの場合)

◎漢字5文字まで
ローマ字8文字まで
※文字が小さくなります。

④ 小指部分

◎漢字6文字まで
ローマ字10文字まで
外側部分、薬指側部分の2箇所対応可能です。※最大文字数は選択する型、書体により異なります。
記載の文字数制限よりも少なくなる場合がございます。※文字の大きさはスペースに対しての文字数により異なります。
特にローマ字9文字以上は小さくなりますので、ご了承ください。※位置、文字数によって刺繍の大きさは異なります。
大きさの指定はできません。

⑤ ひとさし指/中指/薬指部分

◎漢字6文字まで
ローマ字10文字まで
それぞれまん中のパーツになります。

⑥ バンド部分

◎漢字1文字まで
ローマ字2文字まで※投手用グラブに個人名を入れる場合は、その色はグラブ本体と同色とし、場所は親指の付け根部分の一箇所に限定する。(日本アマチュア野球規則委員会)
※高校野球公式大会では、グラブ、ミットの表面(受球面・背面)に氏名、番号、その他の文字を表記することを禁止する。

② ネーム書体



ローマ字活字体

ローマ字筆記体

ブラッシュ体



オールドイングリッシュ体

漢字

インク(活字体・大文字)
※色は黒のみ。スーパースキン、スーパー
スネークスキン、メタリックレザーは
対応できません。

書体見本 / ローマ字活字体



書体見本 / ローマ字筆記体



書体見本 / ブラッシュ体



書体見本 / オールドイングリッシュ体



● 無料特殊マーク(刺繍カラーをご指定ください)

※大文字・小文字をご指定ください。
※刺繍の位置、文字数によって刺繍の大きさは異なります。大きさの指定はできません。
※指定文字・特殊マークの場合は見積もり上、別途価格を加算させていただきますのでご了承願います。

③ カラー



④ ウェブ・親指付け根部の加工 ※A・B・C・Dで、ウェブ部に加工する場合は2種のウェブ(US-H型・WSP型)のみとなります。他のウェブでは対応できません。

A ベアマーク
(ブラック台)
丸型切り抜き加工

※AとBの混在加工は不可



ブラック台

ウェブ部に加工可
(親指付け根部と別色可)
※ウェブはUS-H型と
WSP型のみ対応親指付け根部に
加工可(ウェブ部と別色可)
上記5色から選択B ベアマーク
(直刺繍)

※AとBの混在加工は不可



直刺繍

ウェブ部に加工可
(親指付け根部と別色可)
※ウェブはUS-H型と
WSP型のみ対応親指付け根部に
加工可(ウェブ部と別色可)
右記17色から選択

C フレームロゴ (丸台に刺繍) ※CとDの混在加工は不可

ウェブと親指付け根部の2箇所へ同時に加工可 (別色可)

●丸台カラーを上記「③カラー」からお選びください。
●ロゴカラーを上記「③カラー」からお選びください。
※ウェブ部分への加工は、US-H型とWSP型のみ。他は対応不可。親指付け根
(オレンジ台にホワイト)ウェブ: US-H型
(ブラック台にイエロー)ウェブ: WSP型
(ブルー台にホワイト)

D ボールドロゴ (直刺繍) ※CとDの混在加工は不可

ウェブと親指付け根部の2箇所へ同時に加工可 (別色可)

●直刺繍のロゴカラーを上記「③カラー」からお選びください。
※ウェブ部分への加工は、US-H型とWSP型のみ。他は対応不可。親指付け根
(ブラックの直刺繍)ウェブ: US-H型
(ホワイトの直刺繍)ウェブ: WSP型
(ホワイトの直刺繍)

E 番号 (2桁まで) または 文字 (1文字) 丸型切り抜き加工

ウェブと親指付け根部の2箇所へ同時に加工可
(別の番号、文字、色でも可)
※ウェブ部分への加工は、US-H型とWSP型のみ。他は対応不可。

●書体見本は上記「②ネーム書体」からお選びください。



赤台

黒台

ネイビー台

ホワイト台

●丸台カラーは、赤・黒・ネイビー・ホワイトの左記4色からお選びください。
●文字カラーを上記「③カラー」からお選びください。(ブラウンを除く16色から)
●影カラーを上記「③カラー」からお選びください。
(ブリック・ネオングリーン・ブロンズ・ブラウンを除く13色から)
※重ね文字は対応できません。

BATS



DEMARINI



WILSON



BASEBALL BATS

バットご使用上の注意

【金属製 / コンポジットバット】

- ① バッティングセンターでの打撃練習には適していません。
 - ② より長くご使用いただくために、打球点が集中することを避け、打撃面を変えて打ってください。また、使用した後は、土、砂、石灰などをきれいに拭いてください。
 - ③ バットに表示された用途にあったボールを使用してください。用途以外のボールに使用したり、石や地面を叩いたりしないでください。また、タイヤを叩くような練習も早期に破損等を招く原因となります。
 - ④ 打音、打感、反発については、本体強度等の微妙な変化によって変わってくる可能性があります。
 - ⑤ 打球部で打つように心がけてください。打球部を外して打つと、早期に亀裂や凹みを招くことになります。また、先端キャップでの打撃が重なりとキャップが破損する場合があります。
- ※打球部とは、先端から5cm～25cmの位置です。
- ⑥ コンポジットバットは構造上、一本ごとに打音の高低がありますが品質上問題はありません。

【コンポジット トレーニングバット】

- ① 打球部は天然素材のため、凹んだり割れたりする場合があります。
- ② 打球部先端やテーパー部での打撃が重なりとバットの寿命を縮める一因となります。
- ③ 構造上、グリップエンドに負荷がかかると取れる場合がありますのでグリップエンドで地面を叩かないでください。
- ④ グリップエンドとグリップとの間に隙間が生じた場合は商品寿命ですので安全のためご使用をお控えください。

金属製 / コンポジットバットには寿命があります。ご使用方法によっては耐久期間を縮める原因となりますので十分ご注意ください。

【木製バット】

天然素材のため、使用頻度に関係なく凹んだり折れたりする場合があります。また環境により重量が変化する場合もございます。

高打球音、振り抜きを追求した振り抜けるトップバランス。 新基準対応モデル。

DEMARINI
voodoo

ディマリニ・ブードゥ TP



POINT. 1

ティーツー ワイド プラス
TT™ テクノロジー WIDE PLUS加工

金属製打球部の先端と手元の肉厚を薄く加工する技術が「TTテクノロジーWIDE」加工。その加工適用範囲を従来モデルより更に薄くすることでスウィートスポットの更なる拡大と、反発性能の向上を実現。

POINT. 2

ジェイエクス
JX705

新基準対応バット用に開発された新素材超々ジュラルミン。粘りと耐久性に優れ好打感、好感触が特徴の素材。

POINT. 3

ジェイエム
JM エンド

手当たりが良く、下の手をしっかり固定することが可能。

開発担当コメント

ブードゥ BCより打音が高く、先端がやや軽くなったモデルで、トップバランスながら非常に振り抜きやすいバットです。「TTテクノロジー WIDE PLUS」加工と相まって最高のパフォーマンスを発揮できるバットです。

ディマリニ・ブードゥ TP 一般硬式用

オープンプライス

高打球音、振り抜きを追求したトップバランス。新基準対応モデル。



NEW ブラック

NEW ゴールド

■品番 ブラック：WBD25740108390 (83cm—900g以上) / WBD25740108490 (84cm—900g以上)
ゴールド：WBD25740208390 (83cm—900g以上) / WBD25740208490 (84cm—900g以上)

■最大径：φ 64mm ■素材：JX705 (超々ジュラルミン) 縦研磨加工 ■エンドキャップ：Geo キャップ
■グリップテープ：WB574560 ■新基準対応モデル ■日本製 ●PIN：DJBBVDTBE

ディマリニ・ブードゥ BC 一般硬式用

オープンプライス

高校野球の先を見据えた設計。木製バットに近いバランスを実現。新基準対応モデル。



ブラック

オレンジゴールド

シルバー

■品番 ブラック：WBD24280108390 (83cm—900g以上) / WBD24280108490 (84cm—900g以上)
オレンジゴールド：WBD24920108390 (83cm—900g以上) / WBD24920108490 (84cm—900g以上)
シルバー：WBD24280208390 (83cm—900g以上) / WBD24280208490 (84cm—900g以上)

■最大径：φ 64mm ■素材：JX705 (超々ジュラルミン) 縦研磨加工 ■エンドキャップ：Geo キャップ
■グリップテープ：WTA7751、WB574560 ■新基準対応モデル ■日本製 ●PIN：DJBBVDBBC

高打球音が備わった “広反発バット”*

DEMARINI
voodoo

ディマリニ・ブードゥ TP ONE



POINT. 1

ティーツー ワイド プラス
TT™ テクノロジー WIDE PLUS加工

金属製打球部の先端と手元の肉厚を薄く加工する技術が「TTテクノロジーWIDE」加工。その加工適用範囲を従来モデルより更に薄くすることでスウィートスポットの更なる拡大と、反発性能の向上を実現。

開発担当コメント

打球部先端と手元の肉厚を薄く加工するテクノロジー「TTW+」を採用し、スウィートスポットの拡大と反発力アップを実現させたバットです。打球音が高く、振り抜きが良いうえ、手元で小さく変化するボールにも対応が可能です。

*「広反発バット」とは高反発エリアを拡大し、より広いスウィートスポットを実現させたバットを指します。

POINT. 2

ジェイエクス
JX14S

強度と打感の良さを兼ね備えた超々ジュラルミン「JX14」の内面にショットピーニング加工を施した素材。より薄くすることが可能になり、たわみ量が増し抜群のトランポリン効果を発揮。

ディマリニ・ブードゥ TP ONE 中学硬式用

オープンプライス

反発にこだわった振り抜けるトップバランスモデル。(ワンピースタイプ)



NEW ブラック

NEW ゴールド

■品番 ブラック：WBD25750108279 (82cm—790g平均) / WBD25750108380 (83cm—800g平均)
WBD25750108481 (84cm—810g平均)
ゴールド：WBD25750208279 (82cm—790g平均) / WBD25750208380 (83cm—800g平均)
WBD25750208481 (84cm—810g平均)

■最大径：φ 67mm ■素材：JX14S (超々ジュラルミン) 縦研磨加工
■エンドキャップ：3 FUSION DISH キャップ ■グリップテープ：WB574560 ■日本製 ●PIN：DJSLVDTBE

ディマリニ・ブードゥ MD ONE 中学硬式用

オープンプライス

反発にこだわった振りやすいミドルバランスモデル。(ワンピースタイプ)



NEW ブラック

■品番 WBD25760108278 (82cm—780g平均) / WBD25760108379 (83cm—790g平均)

■最大径：φ 67mm ■素材：JX14S (超々ジュラルミン) 縦研磨加工
■エンドキャップ：3 FUSION DISH キャップ ■グリップテープ：WB5745602 ■日本製 ●PIN：DJSLVDMBE

しなり量が9%アップした“広反発バット”* 極薄打球部が飛距離に差を生む。

*「広反発バット」とは高反発エリアを拡大し、より広い
スウィートスポットを実現させたバットを指します。

開発担当コメント

バットのヘッドを立てて上から叩くのではなく体のねじれ、バットのしなりを利用してボールを線でとらえる打ち方が主流になってきています。H&Hはその打ち方に身に付く最適なモデルです。高校野球から次のステージに進む目標を持つ選手に、ぜひ使用して頂きたい1本です。

POINT. 1

ティーツー ワイド プラス
TT™ テクノロジー WIDE PLUS加工
金属製打球部の先端と手元の肉厚を薄く加工する技術が「TTテクノロジーWIDE」加工。その加工適用範囲を従来モデルより更に薄くすることでスウィートスポットの更なる拡大と、反発性能の向上を実現。

POINT. 1

ハーフ アンド ハーフ
HALF & HALF™ テクノロジー

ハンドル部にHM PLUS コンポジットを採用することでしなり量が前モデルより多く、パワー伝達が実現。

ディマリニ・ヴードゥ TP H&H 中学硬式用

¥41,800 (税抜 ¥38,000)

飛距離にこだわった振り抜けるトップバランスモデル。



日米共同開発



ブラック



トップバランス

■ 品番 WBD25770108279 (82cm—790g平均) / WBD25770108380 (83cm—800g平均)
WBD25770108481 (84cm—810g平均)

■ 最大径: φ 67mm ■ 素材: 打球部/JX14S (超タジュラルミン) 縦研磨加工 ハンドル部/HM PLUS コンポジット
■ エンドキャップ: 3 FUSION DISH キャップ ■ グリップテープ: WB5745502 ■ 日本製 ● PIN: DJSLVDTBE

ディマリニ・ヴードゥ TPH H&H 中学硬式用

¥41,800 (税抜 ¥38,000)

飛距離にこだわった振り抜けるトップバランスモデル。(ヘビーウェイトタイプ)



日米共同開発



ブラック



トップバランス

■ 品番 WBD25780108385 (83cm—850g平均) / WBD25780108486 (84cm—860g平均)

■ 最大径: φ 67mm ■ 素材: 打球部/JX14S (超タジュラルミン) 縦研磨加工 ハンドル部/HM PLUS コンポジット
■ エンドキャップ: 3 FUSION DISH キャップ ■ グリップテープ: WB5745502 ■ 日本製 ● PIN: DJSLVDTBE

ディマリニ・ヴードゥ TP ボーイズリーグ小学部用

オープンプライス

反発にこだわった振り抜けるトップバランスモデル。



日米共同開発



ブラック



トップバランス

■ 品番 WBD25790107669 (76cm—690g平均) / WBD25790107971 (79cm—710g平均)
WBD25790108273 (82cm—730g平均)

■ 最大径: φ 67mm ■ 素材: JX14 (超タジュラルミン)
■ エンドキャップ: 3 FUSION DISH キャップ ■ グリップテープ: WB5745602 ■ 中国製 ● PIN: DJBYVDTB

● 使用後は土、砂、石灰などをきれいに拭いて下さい。塗装の特性上、水と反応し打球部素材が腐食し塗装剥がれが生じる可能性があります。



Wilson Staff グラブの良さを知る、 選ばれし者のための木製バット。

適材適所設計、DUALテクノロジー、「コユニ」効果。

次々と新機軸を打ち出し、グラブの常識を塗り替えてきたウイルソン。

そのウイルソンがプライドをかけて、ついに木製バットに挑んだ。

木製バットの命とも言える素材に徹底的にこだわり、

選び抜いた原木から、より良い木目の部分のみを贅沢に製材。

一本一本の素材のポテンシャルを見極めながら、

独自の設計で熟練の職人が丁寧に作り上げる究極の木製バット。

そこには“すべては選手のパフォーマンスのために”という

ウイルソンのものづくりの魂が宿る。

打ちごたえのある打感、抜群の弾きはもちろん、

折れたときの安全性まで追求した、

他にはない圧倒的なクオリティを体感してほしい。

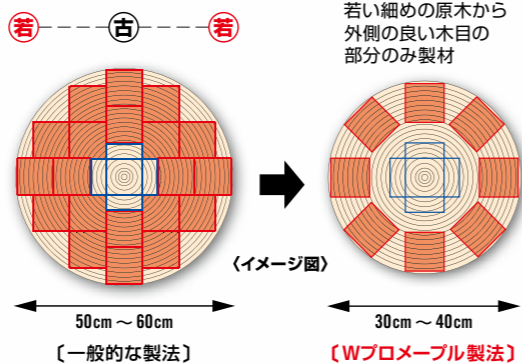
より木目の良いバランスのとれたバットを生産するための ウイルソンのこだわり

ポイント① 材料選び～製材

丸太断面図から分かる通り、中心部分ほど古くて、外側が若い材となります。人間で例えると外側の材はしなやかで弾力性に富んだ“筋肉質”な部分といえるでしょう。1本の丸太から多くのバットを作るには直径の大きな50～60cmほどの丸太を使えば効率的ですが、丸太中心部に近い古い材が混在してしまいます。そこでウイルソンのWプロメーブルシリーズでは、外側部分の木材だけをバットにするWプロメーブル製法を採用しています。原木選びの段階で高品質なバット作りに最適な30cm～40cmの木材を厳選したうえで、製材時は図のように丸太をケーキカットして若い外側部分の木材のみを加工します。このようにウイルソンは高品質かつ均一なバット製造方法を確立し、プロ・アマチュアの区別なく同じ原材料・製材方法のバットを提供しています。

ポイント② インクドットテスト

MLB で使用されるバットにはグリップ付近に「インクドット」と呼ばれる黒い点が付けられています。これはバットの板目面に液体のインクを垂らすことで、SoG が真っ直ぐで安全なバットかどうか調べるために行われています。過去に MLB ではメーブルバットが折れた時に破片がスタンド内で飛んでしまい、観客への危険が問題視されていました。そこでMLBは2009年からインクドットテストを導入して、SoGが3度以内のバットの公式戦での使用が認められるようになりました。その結果、現在ではバットが折れて破片が飛ぶことによる被害が飛躍的に減少しています。現在NPBではインクドットテストの実施を認めていません。しかしウイルソンでは木材を丸棒にした段階でインクドットテストを行い、MLBと同様の基準で安全性を検査しています。

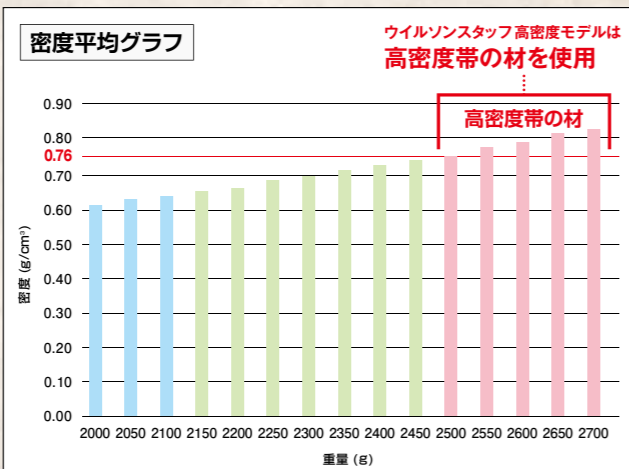


インクドット (Ink Dot)

ウイルソンスタッフ 高密度モデル

硬式試合用として使用している材料(丸棒)の密度は0.66～0.75g/cm³。高密度モデルはメーブルの中でも**0.76～0.82g/cm³**を使用することができるモデル(当社基準)。密度が高いため更なる硬さで、打ちごたえのある打感となります。

Weight (g)	Maple (cm)	Density (g/cm ³)
2000	3277.19	0.61
2050	3277.19	0.63
2100	3277.19	0.64
2150	3277.19	0.66
2200	3277.19	0.67
2250	3277.19	0.69
2300	3277.19	0.70
2350	3277.19	0.72
2400	3277.19	0.73
2450	3277.19	0.75
2500	3277.19	0.76
2550	3277.19	0.78
2600	3277.19	0.79
2650	3277.19	0.81
2700	3277.19	0.82



※重量 (g) は丸棒の段階での重量となります。



高密度帯の材料を使用。 より硬く打ちごたえのある打感を実現。

ウイルソンスタッフ
メーブル 硬式用木製

¥25,300 (税抜 ¥23,000)

■素 材：W プロメーブル (北米材)
■中国製



全体的に細めで好バランス。



● PIN : HWY16T

赤褐色

ウイルソンスタッフ メーブル
硬式用木製 (16T型)

高密度

■品番
WBW20050108488 (84cm-880g 平均)
WBW20050108589 (85cm-890g 平均)

トップバランス

やや太めのテーパ部形状が特徴のオーソドックスなモデル。(先端くり抜きタイプ)



● PIN : HWYW2S

ブラック×赤褐色

ウイルソンスタッフ メーブル
硬式用木製 (W2S-T型)

高密度

■品番
WBW20060108488 (84cm-880g 平均)
WBW20060108589 (85cm-890g 平均)

セミトップバランス

フレアグリップで打球部がやや細めの操作性重視モデル。(先端くり抜きタイプ)



● PIN : HWYW271S

赤褐色×ダークブラウン

ウイルソンスタッフ メーブル
硬式用木製 (W271S-T型)

高密度

■品番
WBW20070108488 (84cm-880g 平均)
WBW20070108589 (85cm-890g 平均)

セミトップバランス

超軽量仕上げ。 バラツキのないクオリティを実現。

ウイルソンスタッフ
メーブル 硬式用木製

¥23,100 (税抜 ¥21,000)

■素 材：W プロメーブル (北米材)
■中国製



全体的に細めで好バランス。



● PIN : HWY16TL

ナチュラル

ウイルソンスタッフ メーブル
硬式用木製 (16T型)

超軽量

■品番
WBW20080108483 (84cm-830g 平均)
WBW20080108584 (85cm-840g 平均)

トップバランス

やや太めのテーパ部形状が特徴のオーソドックスなモデル。(先端くり抜きタイプ)



● PIN : HWYW2SL

ブラック×ナチュラル

ウイルソンスタッフ メーブル
硬式用木製 (W2S-T型)

超軽量

■品番
WBW20090108483 (84cm-830g 平均)
WBW20090108584 (85cm-840g 平均)

セミトップバランス

フレアグリップで打球部がやや細めの操作性重視モデル。(先端くり抜きタイプ)



● PIN : HWYW271SL

ナチュラル×ブラウン

ウイルソンスタッフ メーブル
硬式用木製 (W271S-T型)

超軽量

■品番
WBW20100108483 (84cm-830g 平均)
WBW20100108584 (85cm-840g 平均)

セミトップバランス

超軽量モデル

硬質の打感、抜群の弾き。 原木から厳選した、バラツキのないクオリティ。 (先端くり抜きタイプ)

ウイルソンスタッフ
メープル 硬式用木製
¥23,100 (税抜 ¥21,000)

2025年2月
発売予定
NEW

■素 材：W プロメープル
(北米材)
■中国製



トップバランスながら操作性、振り抜きも追求。(先端くり抜きタイプ)



●PIN : HWY22T

ブラック×ダークブラウン

滑らかなテーパー部の形状が特徴。操作性重視タイプ。(先端くり抜きタイプ)



●PIN : HWY23M

ナチュラル

やや太めのテーパー部形状が特徴の操作性重視タイプ。(先端くり抜きタイプ)



●PIN : HWY26M

ブラック×ブラウン

打球部の平行部が長いのが特徴。フレアグリップで操作性を追求したモデル。(先端くり抜きタイプ)



●PIN : HWYW13M

ナチュラル×ダークブラウン

やや太めの打球部形状でヘッドが走りやすいモデル。(先端くり抜きタイプ)



●PIN : HWYW22S

ナチュラル

ウイルソンスタッフ メープル
硬式用木製 (22T型)

■品番 WBW20000108488 (84cm-880g 平均)
WBW20000108589 (85cm-890g 平均)
WBW20000108690 (86cm-900g 平均)

トップバランス

ウイルソンスタッフ メープル
硬式用木製 (23M型)

■品番 WBW20010108488 (84cm-880g 平均)
WBW20010108589 (85cm-890g 平均)
WBW20010108690 (86cm-900g 平均)

ミドルバランス

ウイルソンスタッフ メープル
硬式用木製 (26M型)

■品番 WBW20020108488 (84cm-880g 平均)
WBW20020108589 (85cm-890g 平均)
WBW20020108690 (86cm-900g 平均)

ミドルバランス

ウイルソンスタッフ メープル
硬式用木製 (W13M型)

■品番 WBW20030108488 (84cm-880g 平均)
WBW20030108589 (85cm-890g 平均)
WBW20030108690 (86cm-900g 平均)

ミドルバランス

ウイルソンスタッフ メープル
硬式用木製 (W22S型)

■品番 WBW20040108488 (84cm-880g 平均)
WBW20040108589 (85cm-890g 平均)
WBW20040108690 (86cm-900g 平均)

セミトップバランス

原木から厳選した、 バラツキのないクオリティ。 (先端くり抜きタイプ)

プロスタッフ
ビーチ 硬式用木製
¥17,600 (税抜 ¥16,000)

2025年2月
発売予定
NEW

■素 材：W ビーチ
(ヨーロッパ産ビーチ)
■中国製



トップバランスながら操作性、振り抜きも追求。(先端くり抜きタイプ)



●PIN : HPY22T

ブラック×ナチュラル

滑らかなテーパー部の形状が特徴。操作性重視タイプ。(先端くり抜きタイプ)



●PIN : HPY23M

ブラック×ダークブラウン

やや太めのテーパー部形状が特徴の操作性重視タイプ。(先端くり抜きタイプ)



●PIN : HPY26M

ナチュラル×赤褐色

打球部の平行部が長いのが特徴。フレアグリップで操作性を追求したモデル。(先端くり抜きタイプ)



●PIN : HPYW13M

ブラック×ブラウン

やや太めの打球部形状でヘッドが走りやすいモデル。(先端くり抜きタイプ)



●PIN : HPYW22S

赤褐色×ダークブラウン

プロスタッフ ビーチ
硬式用木製 (22T型)

■品番 WBW20110108487 (84cm-870g 平均)
WBW20110108588 (85cm-880g 平均)

トップバランス

プロスタッフ ビーチ
硬式用木製 (23M型)

■品番 WBW20120108487 (84cm-870g 平均)
WBW20120108588 (85cm-880g 平均)

ミドルバランス

プロスタッフ ビーチ
硬式用木製 (26M型)

■品番 WBW20130108487 (84cm-870g 平均)
WBW20130108588 (85cm-880g 平均)

ミドルバランス

プロスタッフ ビーチ
硬式用木製 (W13M型)

■品番 WBW20140108487 (84cm-870g 平均)
WBW20140108588 (85cm-880g 平均)

ミドルバランス

プロスタッフ ビーチ
硬式用木製 (W22S型)

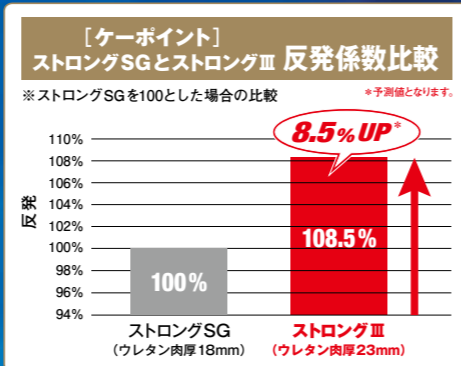
■品番 WBW20150108487 (84cm-870g 平均)
WBW20150108588 (85cm-880g 平均)

セミトップバランス

異次元の飛距離！ ウレタン厚23mmの 3代目 [K-POINT STRONG]

DEMARINI
K-POINT
STRONG III

ディマリニ・ケーポイント
ストロング スリー



POINT. 2

エイチエム プラス
HM PLUS コンポジット

HM PLUS コンポジットを打球部先端まで使用した1ピース構造。しなり量を多くすることでより大きなパワーをボールに伝達することが可能に。

POINT. 1

肉厚ウレタン構造

更に進化したウレタンを過去最大の肉厚構造(23mm)にすることでインパクト時の打球部変形率が更に大きくなり、最大級の飛びを実現。

ディマリニ・ケーポイント ストロングⅢ 一般軟式用

¥52,800 (税抜 ¥48,000)

異次元の飛び。3代目「K-POINT STRONG」



2025年2月
発売予定

NEW

ブラック



トップバランス

■品番 WBD25800108372 (83cm—720g平均) / WBD25800108473 (84cm—730g平均)
WBD25800108476 (84cm—760g平均)

■最大径: φ69mm ■素材: 3G ポリウレタン+ HM コンポジット ■エンドキャップ: DISH™ WEB キャップ
■グリップテープ: WB5745701 ■日本製 ●PIN: DJRBKPTBE

ディマリニ・ヴードゥ 一般軟式用

高校軟式野球対応モデル

¥20,900 (税抜 ¥19,000)

超々ジュラルミン採用の軽量トップバランス高反発モデル。



ブラック



トップバランス

■品番 WBD25000108367 (83cm—670g 平均) / WBD25000108468 (84cm—680g 平均)

■最大径: φ67mm ■素材: JX14 (超々ジュラルミン) 縦研磨加工 ■エンドキャップ: 3FUSION DISH キャップ
■グリップテープ: WTA7751、WB5745602 ■日本製 ●PIN: DJRBVDTBD

RUBERBALL BATS | 軟式用木製バット

打球部内部のくり抜きなし！ 素材が違う、弾きが違う、硬式仕様の軟式用。

一般的な軟式用木製バットは、打球部内部がくり抜かれ、空洞になっているものがほとんど。ウイルソンスタッフ メープル軟式用木製バットは、独自の流通により原木の状態で確保した上質な木材の中から選んで製作しているので、くり抜きがなくて弾きがよい。


ウイルソンスタッフ
メープル 軟式用木製

¥16,500 (税抜 ¥15,000)

2025年2月
発売予定

NEW

■素材: W プロメープル (北米材)
■中国製



全体的に細めて好バランス。



●PIN: RWY16T

赤褐色

ウイルソンスタッフ メープル
軟式用木製 (16T型)

■品番
WBW20160108478 (84cm—780g 平均)

トップバランス

トップバランスながら操作性、振り抜きも追求。(先端くり抜きタイプ)



●PIN: RWY22T

ブラック×ダークブラウン

ウイルソンスタッフ メープル
軟式用木製 (22T型)

■品番
WBW20170108478 (84cm—780g 平均)

トップバランス

滑らかなテーパー部の形状が特徴。操作性重視タイプ。(先端くり抜きタイプ)



●PIN: RWY23M

ナチュラル

ウイルソンスタッフ メープル
軟式用木製 (23M型)

■品番
WBW20180108478 (84cm—780g 平均)

ミドルバランス

ディマリニ・ヴァードゥ 少年軟式用

¥20,680 (税抜 ¥18,800)

超々ジュラルミン採用の軽量トップバランス高反発モデル。



日米共同開発

ブラック



トップバランス

NEW COLOR

ゴールド



■品番 ブラック: WBD25010107450 (74cm-500g平均) / WBD25010107652 (76cm-520g平均)
WBD25010107854 (78cm-540g平均)
ゴールド: WBD25010207450 (74cm-500g平均) / WBD25010207652 (76cm-520g平均)
WBD25010207854 (78cm-540g平均)

■最大径: φ 67mm ■素材: JX14 (超々ジュラルミン) 縦研磨加工 ■エンドキャップ: 3FUSION DISH キャップ
■グリップテープ: 日本未発売 ■日本製 ●PIN: DJJRVDTBD

ディマリニ・ヴァードゥ TPH 少年軟式用

¥20,680 (税抜 ¥18,800)

超々ジュラルミン採用のトップバランス高反発モデル。(ヘビーウェイトタイプ)



日米共同開発

NEW

ブラック



トップバランス

2025年2月

発売予定

NEW

シルバー



■品番 ブラック: WBD25810107656 (76cm-560g平均) / WBD25810107858 (78cm-580g平均)
WBD25810108060 (80cm-600g平均)
シルバー: WBD25810207656 (76cm-560g平均) / WBD25810207858 (78cm-580g平均)
WBD25810208060 (80cm-600g平均)

■最大径: φ 67mm ■素材: JX14 (超々ジュラルミン) 縦研磨加工 ■エンドキャップ: 3FUSION DISH キャップ
■グリップテープ: 日本未発売 ■日本製 ●PIN: DJJRVDTBE

RUBERBALL BATS | 少年軟式用木製バット

ウイルソンスタッフ メープル 少年軟式用木製 (16T-Y型)

¥15,400 (税抜 ¥14,000)

硬式仕様。全体的に細めで好バランス。(先端くり抜きタイプ)

2025年2月

発売予定

NEW

赤褐色



トップバランス

2025年2月

発売予定

NEW

ブラック×

ダークブラウン



■品番 赤褐色: WBW20190108168 (81cm-680g平均)
ブラック×ダークブラウン: WBW20190208168 (81cm-680g平均)

■素材: Wプロメーブル (北米材) ■中国製 ●PIN: RWY16TY

ハードな打撃練習にも耐える!
ディマリニ・プロメーブルコンボジット
トレーニングバット!

2005年から日本でトレーニングバットとして販売がスタートした、ディマリニ・プロメーブルコンボジット トレーニングバット。アメリカでは MLB の下部組織 Rookie Ball や Perfect Game で試合用として使用されています。

BBCOR に対応して木製バットと同じ反発係数に設定しており、打球部の最大径は 64mm と高校野球の新基準にも対応。実戦さながらの打撃練習が可能です。しかも、1 本木の木製バットに比べると比較的壊れにくいので、技術的に未熟な選手にも最適なバットです。

● 2005年モデル



● アメリカで販売されているディマリニ D271 プロメーブル コンボジットバット



● バット内部構造



- ① コンボジット芯: バットの骨格部分に強くてしなやかなコンボジット素材を使用。
② プロメーブル木製バレル: コンボジット芯の周りにメープル材を張り合わせ、堅くて丈夫な打球部を形成。
③ ウレタングリップ: テーパー部からグリップエンドまでの全面をウレタンで形成。振動を遮断して、しびれを緩和する。

BBCOR CERTIFIED .50

「BBCOR」とは木製バットと同等の反発係数バット。2011 年シーズンにより NCAA (全米大学野球) で採用がスタートし、2012 年シーズンからは NFHS (全米州立高校野球) を中心に各世代のアマチュア野球でも採用。現在では、WBSC (国際野球連盟) 主催の国際大会 (U-15) でも BBCOR 基準のバットを使用することとなっている。

大学野球・
社会人野球の練習に!
高校野球の練習用に!

ディマリニ・プロメーブルコンボジット トレーニング

オープンブライス

しなりを体感するために生まれたコンボジット・トレーニングバット。打撃時のしびれを解消し毎日の練習に最適。(打球部径 64mm)

BBCOR CERTIFIED .50

BBCOR対応

ゴールド
(8385)L グレー
(8390)ブラック
(8490)R ブラウン
(8495)オレンジ
(8592)

■品番 ゴールド: WBD24250108385 (83cm-850g 平均) / L グレー: WBD24250208390 (83cm-900g 平均)
ブラック: WBD24250308490 (84cm-900g 平均) / R ブラウン: WBD24250408495 (84cm-950g 平均)
オレンジ: WBD24250508592 (85cm-920g 平均)

■最大径: φ 64mm ■素材: 打球部/カナディアンメープル+コンボジット、ハンドル部/ウレタン+コンボジット
■日本製 ●PIN: DJTNWCBC

ディマリニ・プロメープルコンボジット トレーニング

オープンプライス

しなりを体感するために生まれたコンボジット・トレーニングバット。打撃時のしびれを解消し毎日の練習に最適。(打球部径 57mm)

ダークグリーン



■ 品番 WBD25730108478 (84cm-780g 平均) / WBD25730108580 (85cm-800g 平均)
WBD25730108682 (86cm-820g 平均)

■ 最大径: φ57mm ■ 素材: 打球部/カナディアンメープル+コンボジット ハンドル部/ウレタン+コンボジット
■ 日本製 ● PIN: DJTNWFBD

ソフトボールに! 軟式野球に! 硬式野球の早振りに!



[コンボジット・トレーニングバットを使用する選手の声 | PLAYER'S VOICE]

試合で使用しているバットより少し重いだけなので実戦に近い練習ができる

打感が良く気持ちいい

重たく感じない、むしろ振りやすい

耐久性がある

ピッチングマシン打撃の時も十分使用できる

PRO MAPLE

FUNGO BATS | ノック用バット

ディマリニ・ファンゴ

¥15,400 (税抜 ¥14,000)

太めグリップのコストパフォーマンスモデル。(硬式・軟式・ソフトボール可)

シルバー
(8663)



ブラック×
シルバーロゴ
(89645)




ブラック×
ゴールドロゴ
(9166)




■ 品番 シルバー: WBD24260108663 (86cm-630g 平均)
ブラック×シルバーロゴ: WBD242602089645 (89cm-645g 平均)
ブラック×ゴールドロゴ: WBD24260309166 (91cm-660g 平均)

■ 素材: SC4 (超々ジュラルミン) ■ グリップテープ: WTA7751 ■ 中国製 ● PIN: DJFNSCBC

EQUIPMENT





高校野球対応

日本オリジナル仕様

EVOSHIELD

GAME-CHANGING PROTECTIVE GEAR



メジャーリーガーが選ぶプロテクティブギア

エボシールドは MLB プロテクティブギアのオフィシャルサプライヤーです。

AUTHENTIC COLLECTION OFFICIAL PROTECTIVE GEAR SUPPLIER OF MAJOR LEAGUE BASEBALL

ZACH NETO
LOS ANGELES ANGELS
#EVOGENERAL



EVOSHIELD®

信頼のプロテクター

選手がプレーに集中し最高のパフォーマンスを発揮するには、安心して着用できるプロテクターが欠かせません。エボシールドはその優れた安全性と快適性により、世界中のトップアスリートから信頼され愛用されています。そこには保護機能と使い心地の両立を追求して開発された、画期的な独自技術が採用されています。

空気に触れると固まる



ジェル トゥー シェル
GEL-TO-SHELL™
テクノロジー

ジェル状の特殊素材が空気に触れることにより固まるエボシールドのシグネチャーテクノロジー。アルミ製の袋から取り出した際の柔らかい本体は、時間の経過とともに固まりハードシェルへと変化。一度成型するとその形状を永久に保持します。

衝撃を分散



ディスペーション
DISPERSION
テクノロジー

何層もの極薄シートから成る独自素材が、ボールが当たった際の衝撃を最大表面積に分散させ体へのダメージを最小限に抑えます。優れた安全性能をもたらすテクノロジー。



自分自身でつくる



カスタム モルデッド ギア
Custom Molded Gear
カスタム成型

体に当てて自分自身で成型してつくるカスタムメイドギアなので、まるで体の一部のように完璧にフィット。「GEL-TO-SHELL™ テクノロジー」が可能にした、あなた専用のプロテクター。



快適性を追求

エルゴノミック デザイン
Ergonomic Design
人間工学的設計

体の自然な動きを妨げることなく着用できる形状。金具やパッドがなくスタイリッシュなフォルム。小型、薄型、軽量で疲れにくく動きやすい。従来のプロテクターのイメージを一新する設計。





高校野球対応モデル

軽い、強い、コンパクト。空気に触れると固まる特殊素材でカスタム成型するプロテクティブギア。ボールが当たったときの衝撃をプロテクター全体に分散。エボシールド独自テクノロジー採用。

DOUBLE STRAP
ELBOW GUARD

ホワイト (01)

ブラック (02)

ELBOW GUARD



ホワイト (WH)

ブラック (BL)

腕の長い方や、上腕を広くカバーしたい方に最適。

高校野球対応モデル

エボシールド カスタムフィット ダブルストラップ エルボーガード

WB57563 ￥11,000 (税抜 ￥10,000)

■サイズ：OS (ワンサイズ) / 約 W24×H23 (cm) ■カラー：ホワイト (01)、ブラック (02) ■右打者左打者兼用 ■素材：PU 布、PS、人工繊維、TPU ■中国製

ひじ付近をコンパクトにカバー。

高校野球対応モデル

エボシールド カスタムフィット エルボーガード

WTV62JP ￥8,800 (税抜 ￥8,000)

■サイズ：LG (大人用) / 約 W24×H17 (cm) ■カラー：ホワイト (WH)、ブラック (BL) ■右打者左打者兼用 ■素材：PU 布、PS、人工繊維、TPU ■中国製

エルボーガード成型方法

「ダブルストラップ エルボーガード」にはストラップバンドが 2 本付きます。成型方法は「エルボーガード」、「ダブルストラップ エルボーガード」共通です。




エルボーガード
フィッティング動画



① 梱包物を確認
エルボーガード本体：1 枚
ストラップバンド：1 本
(2 インチ幅)
ガーゼ：1 個



② 開封する
打撃時と同じシャツを身に着け、成型の準備が整ったらアルミ製袋を開封し、本体を取り出します。



③ バンドをつける
ストラップバンドをエルボガード本体につけます。



④ ひじにあてる
二の腕のカーブに合わせながらひじにあて、ストラップでとめます。右打者は左ひじ、左打者は右ひじにつけます。



⑤ ひじに装着
バッティングの体勢 (ひじを曲げた状態) で、ひじの先端までしっかりカバーしていることを確認します。曲げたひじの先端が○印あたりにくるように装着します。



⑥ ガーゼを巻く
肩側からひじに向かってガーゼを巻きます。



⑦ 動きの確認
ひじを曲げ伸ばして腕の動きを妨げないことを確認します。



⑧ 約30分待つ
ガーゼで固定したまま約30分待ちます。完全に固まるまでできるだけ動かさないでください。



⑨ 約30分後
完全に固まったら取り外します。※気温により固まるまでに30分以上を要する場合があります。完全に固まったことを確認してから取り外してください。



⑩ 完成 (画像は左打者)

⚠ ご注意：プロテクター本体は、空気に触れてから約10分で硬化が開始します。銀色のアルミ製袋は成型直前まで開封しないでください。



ホワイト (WH)

ブラック (BL)

小型で軽く、
強くて丈夫なレッグガード。

高校野球対応モデル

エボシールド カスタムフィット レッグガード

WTV12JP ￥13,200 (税抜 ￥12,000)

■サイズ：約 W23×H30 (cm)
■カラー：ホワイト (WH)、ブラック (BL)
■右打者用 (RHH) / 左打者用 (LHH)
■素材：PU 布、PS、人工繊維、TPU
■中国製

LEG GUARD



エボシールド レッグガード・エルボーガード用 取り替えストラップ



ホワイト (WH)

ブラック (BL)

エボシールド 取り替え用ストラップ 1.5 インチ

WTVST15 高校野球対応モデル

￥1,540 (税抜 ￥1,400)

■サイズ：W3.8×L27.5 (cm) ■カラー：ホワイト (WH)、ブラック (BL) ■中国製



※レッグガード (WTV12JP)
足甲ガード部専用。



ホワイト (WH)

ブラック (BL)

エボシールド 取り替え用ストラップ 2.0 インチ

WTVST20 高校野球対応モデル

￥1,650 (税抜 ￥1,500)

■サイズ：W5×L30.5 (cm) ■カラー：ホワイト (WH)、ブラック (BL) ■中国製



※エルボーガード (WB57563 / WTV62JP)、及びレッグガード (WTV12JP) すねガード部専用。

レッグガード成型方法



レッグガード
フィッティング動画



① 梱包物の確認
すねガード本体：1 枚
足甲ガード：1 枚
ストラップバンド：3 本
(2 インチ幅 2 本、1.5 インチ幅 1 本)
連結バンド：1 本
ガーゼ：2 個




② 開封する
打撃時と同じユニフォームパンツ・スパイクシューズを身に着け、成型の準備が整ったら、すねガードと足甲ガードのアルミ製袋を開封し、本体を取り出します。



③ 2つのガードをつなぐ
すねガード・足甲ガードを裏返し、裏面から連結バンドでつながります。



④ 1.5 インチバンドをつける
つないだ状態の2つのガードをひっくり返し、表面から足甲ガードにストラップバンド (1.5 インチ幅) をつけます。



⑤ 2 インチバンドをつける
ストラップバンド (2 インチ幅) 2 本をそれぞれすねガードに図のように取り付けます。



⑥ 形を整える
すねの丸みに合うよう、滑らかに形を整えます。



⑦ すねにあてる
すねガードの凸部分 (○印) が内くるぶしをカバーすることを確認し、右打者は左足、左打者は右足に装着します。すねガードを 2 本のストラップバンドでとめます。



⑧ 足甲ガードをとめる
足甲の真上より少し内側に傾けるようにあて、ストラップバンドでとめます。



⑨ 裏面から形を整える
裏面から滑らかに形を整えます。表面を強く押さないように注意してください。



⑩ ガーゼを巻く (1)
上から下に巻きます。端がめくれないよう、手で押さえながら固定します。



⑪ ガーゼを巻く (2)
内くるぶし部分が浮かないように注意しながら、足甲までガーゼを巻きつけます。



⑫ 約30分待つ
ガーゼで固定したまま約30分待ちます。完全に固まるまでできるだけ動かさないでください。




⑬ 約30分後
完全に固まったら足から取り外します。



⑭ 完成
※気温により固まるまでに30分以上を要する場合があります。完全に固まったことを確認してから取り外してください。

⚠ ご注意：プロテクター本体は、空気に触れてから約10分で硬化が開始します。銀色のアルミ製袋は成型直前まで開封しないでください。

BATTING & FIELDING GLOVES



BATTING GLOVES | バッティンググラブ

甲側のフィット感、伸縮性を高めたノンストレス設計シーブモデル。



レッド×ゴールド
(WB5775201)



ネイビー×ゴールド
(WB5775202)



ホワイト×ゴールド
(WB5775203)

2025年2月
発売予定



ウィルソン WBG-PRO 1 バッティンググラブ(両手用)

WB5775201-5775203

¥7,480 (税抜 ¥6,800)

- サイズ: S、M、L、XL
- カラー: レッド×ゴールド、ネイビー×ゴールド、ホワイト×ゴールド
- 素 材: 羊革、合成皮革、ポリエステル
- シングルベルト
- インドネシア製



ノンストレス Non stress

[ノンストレス設計]



甲側にパンチング加工を施したストレッチ素材を一枚仕立てで使用。生地を重ね合わせがなく、厚みが均一で縫い目もないため、甲側が皮膚のように自然に伸縮する。パンチング加工により通気性もアップ。

BATTING GLOVES | バッティンググラブ

ヒラ側表裏両面にすべりにくい素材を採用。抜群のホールド性とフィット感を実現。



ホワイト
(WB5766001)
高校野球対応モデル



ブラック
(WB5766002)
高校野球対応モデル



レッド
(WB5766003)



イエロー
(WB5766004)



ディマリニ DM-PRO 1T バッティンググラブ(両手用)

WB5766001-5766004

¥6,380 (税抜 ¥5,800)

- サイズ: S、M、L、XL
- カラー: ホワイト、ブラック、レッド、イエロー
- 素 材: 合成皮革、ポリエステル、ポリウレタン
- シングルベルト
- ウォッシュابل
- インドネシア製



グリップ力最重視設計

[表も裏もすべらない]



ヒラ側表裏両面にグリップ力の高い素材を縫い付けることにより、汗で手袋内部が滑るのを抑え耐久性も向上。また、握ったバットと手がピッタリ密着する一体感も実現。

ホールド性&フィット感アップ

[甲部分の裏側に吸汗速乾生地を採用]



甲部分の裏側からウレタン+メッシュの吸汗速乾生地を当てる仕様。手の形状に合わせた独自の立体裁断と相まって着用時のホールド性とフィット感が向上。

BATTING GLOVES | バッティンググラブ

「すべらない手袋」がバージョンアップ。

ヒラ側表裏両面にすべりにくい素材を採用し、グリップ力を格段に向上させたモデル。



ホワイト
(WB5745201)
高校野球対応モデル



ブラック
(WB5745202)
高校野球対応モデル



レッド
(WB5745203)



ネイビー×レッド
(WB5745204)



ホワイト×ゴールド
(WB5745205)

ディマリニ DM-2 バッティンググラブ(両手用)

WB5745201-5745205

¥5,830 (税抜 ¥5,300)

- サイズ: S、M、L、XL
- カラー: ホワイト、ブラック、レッド、ネイビー×レッド、ホワイト×ゴールド
- 素 材: 合成皮革、ポリエステル
- ダブルベルト
- ウォッシュابل
- インドネシア製



グリップ力最重視設計

[表も裏もすべらない]



ヒラ側表裏両面にグリップ力の高い素材を縫い付けることにより、汗で手袋内部が滑るのを抑え耐久性も向上。また、握ったバットと手がピッタリ密着する一体感も実現。

デザイン性、グリップ力、フィット感を追求したハイパフォーマンスモデル。



ホワイト
(WB5738001)
高校野球対応モデル



ブラック
(WB5738002)
高校野球対応モデル



レッド
(WB5738003)



ネイビー×レッド
(WB5738004)



ホワイト×ゴールド
(WB5738005)

ディマリニ DM-1 バッティンググラブ(両手用) ジュニアサイズ対応モデル

WB5738001-5738005

¥3,850 (税抜 ¥3,500)

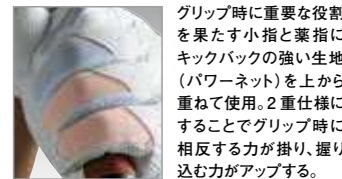
- サイズ: JM、JL(ジュニアサイズ)
S、M、L、XL
- カラー: ホワイト、ブラック、レッド、ネイビー×レッド、ホワイト×ゴールド
- 素 材: 合成皮革、ポリエステル、ポリウレタン
- シングルベルト
- ウォッシュابل
- インドネシア製

※ジュニアサイズは数量限定商品です。



グリップ性能アップ

[パワーネット生地採用]



グリップ時に重要な役割を果たす小指と薬指にキックバックの強い生地(パワーネット)を上から重ねて使用。2重仕様にすることでグリップ時に相反する力が掛り、握り込む力がアップする。

バッティング・守備用グラブのサイズについて

数値はあくまで目安となるものです。素材、カッティングの違い、モデル等によって使用感に違いがあります。購入する際には、試着されることをお勧めいたします。

サイズ	JM	JL	S	M	L	XL
cm	17-18cm	19-20cm	21-22cm	23-24cm	25-26cm	27cm

アイコンのご説明



手首で止めるシングルベルトタイプ。



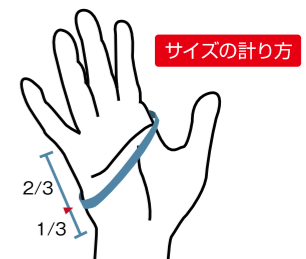
手の甲を締めることでさらにフィット感が高まるダブルベルトタイプ。



手の形状に合わせた独自の立体断裁。立体縫製が手の平のシワやたるみを解消。



耐久性に優れ、水洗いが可能。



サイズの計り方

2/3
1/3

ヒラ側表裏両面、指甲側にもすべらない素材を採用し、グラブに吸いつくフィーリングを実現。



ホワイト (左手: WB5749801 / 右手: WB5749901) 高校野球対応モデル
ブラック (左手: WB5750001 / 右手: WB5750101) 高校野球対応モデル
ホワイト×ブラック (左手: WB5750201 / 右手: WB5750301) 高校野球対応モデル



ブラック×レッド (左手: WB5750401 / 右手: WB5750501)
ホワイト×ネイビー (左手: WB5750601 / 右手: WB5750701)

ウイルソン WL-1 守備用グラブ(片手用) ジュニアサイズ対応モデル

WB5749801-5750701

¥2,970 (税抜 ¥2,700)

- 左手用 / 右手用 ■サイズ: JM、JL (ジュニアサイズ)、S、M、L、XL
- カラー: ホワイト、ブラック、ホワイト×ブラック、ブラック×レッド、ホワイト×ネイビー
- 素 材: 合成皮革、ポリエステル ■ウォッシュャブル ■インドネシア製

※右手用、ジュニアサイズは数量限定商品です。



ヒラ側表裏両面、指甲側にもすべらない素材を採用し、グラブに吸いつくフィーリングを実現。(パッド入り)



ホワイト (左手: WB5750801 / 右手: WB5750901) 高校野球対応モデル
ブラック (左手: WB5751001 / 右手: WB5751101) 高校野球対応モデル



ウイルソン WL-1P 守備用グラブ(片手用) パッド入り ジュニアサイズ対応モデル

WB5750801-5751101

¥3,080 (税抜 ¥2,800)

- 左手用 / 右手用 ■サイズ: JM、JL (ジュニアサイズ) S、M、L、XL
- カラー: ホワイト、ブラック
- 素 材: 合成皮革、ポリエステル
- ウォッシュャブル ■インドネシア製

※右手用、ジュニアサイズは数量限定商品です。



フィット力最重視設計

[すべらない手袋]



ヒラ側裏面に縫い付けたグリップ力の高い素材が手袋内部のすべりを抑え、と共に、最も破れやすい箇所を補強する役割を果たす。

[甲側にもすべらない工夫]



指甲側にも粘着性の高い素材を使用。グラブとの接着面にすべり止め効果を与えることで一体感を更に向上。

フィット力最重視設計

[衝撃吸収パッド内蔵]

捕球時に手にかかる衝撃を緩和する衝撃吸収パッドを採用。ヒラ側裏面に内蔵しているのでフィット感に優れ、ボールとの距離感を感じない素手感覚のキャッチングが可能。



[すべらない手袋]



ヒラ側裏面に縫い付けたグリップ力の高い素材が手袋内部のすべりを抑え、と共に、最も破れやすい箇所を補強する役割を果たす。

[甲側にもすべらない工夫]



指甲側にも粘着性の高い素材を使用。グラブとの接着面にすべり止め効果を与えることで一体感を更に向上。

GRIPS

GRIPS | グリップテープ

肉厚のウェットタイプでしっとりとした握り心地が長持ち。



ブラック (WB5745701)

レッド (WB5745702)

ディマリニ リブレースメントグリップ

WB5745701-5745702

¥1,650 (税抜 ¥1,500)

- サイズ: 長さ/99cm 幅/25mm 厚さ/1.8mm
- ハードタッチタイプ
- 出荷単位: 6個
- 台湾製

※レッドは高校野球公式戦には使用できません。

薄め、幅狭で握りやすい。人気のエンボス調グリップ。



ブラック (WB5745601)

タン (WB5745602)

ディマリニ リブレースメントグリップ

WB5745601-5745602

¥1,430 (税抜 ¥1,300)

- サイズ: 長さ/104cm 幅/23mm 厚さ/1.1mm
- ハードタッチタイプ
- 出荷単位: 6個
- 台湾製

クッション性、すべりにくさ、グリップ力を兼ね備えた人気モデル。



ブラック (WB5745501)

タン (WB5745502)

ホワイト (WB5745503)

ディマリニ リブレースメントグリップ

WB5745501-5745503

¥1,210 (税抜 ¥1,100)

- サイズ: 長さ/99cm 幅/25mm 厚さ/1.5mm
- ソフトタッチタイプ
- 出荷単位: 6個
- 台湾製

※ホワイトは高校野球公式戦には使用できません。

BALL

BALL | ボール

ソフトボール 試合球



革ソフトボール試合球 (イエロー)

WBW301901

¥1,210 (税抜 ¥1,100)

- 素材: 合成皮革 (ポリウレタン加工)
- (公財)日本ソフトボール協会検定球 ■JSA規格
- コルクコア ■出荷単位: 1ダース
- 中国製

UMPIRE GEAR



THE OFFICIAL UMPIRE GEAR OF
NIPPON PROFESSIONAL BASEBALL
2024-2026

Wilsonは2024-2026 年NPB（日本野球機構）アンバイアギアの公式サプライヤーです。安心のギアで審判員の正確なジャッジをサポートします。

UMPIRE GEAR | アンバイアギア

硬式用ギア

NPB仕様

SGマーク合格品
(対人賠償責任保険付)



ハーネス部
NPBマーク入り

審判用マスク（スチールフレーム）

WTA3019SP

¥31,900 (税抜 ¥29,000)

- 重量：670g 平均 ■カラー：ブラック
- 素材：フレーム部／クロムモリブデン中空鋼、パッド部／PU
- ベトナム製 ■取り替え用パッド：WTA39SPPD 6,600円(税抜6,000円)

高校野球対応

SGマーク合格品
(対人賠償責任保険付)



審判用マスク（スチールフレーム）

WTA3019SA

¥31,900 (税抜 ¥29,000)

- 重量：670g 平均 ■カラー：ブラック
- 素材：フレーム部／クロムモリブデン中空鋼、パッド部／PU
- ベトナム製 ■取り替え用パッド：WTA39SAPD 6,600円(税抜6,000円)

NPB仕様



サイドパッド取り外し可/背面



マグネット式バックル

マグネット式バックル搭載により着脱が容易に。
動きやすさとフィット感を保持しつつ、
サイドパッドで肋骨付近の保護範囲を拡大。

プロゴールド2 チェストプロテクター

WB5751801

¥48,400 (税抜 ¥44,000)

- サイズ：SM：A 約30cm B 約32cm ML：A 約30cm B 約34cm
- 重量：SM：1,370g 平均、ML：1,390g 平均
- カラー：ブラック ■素材：PE、ナイロン、ポリウレタン ■ベトナム製

NPB仕様



肩部/MLサイズ

背面

プロゴールド チェストプロテクター

WTA3211NP

¥37,400 (税抜 ¥34,000)

- サイズ：SM：A 約25cm B 約30cm ML：A 約28cm B 約33cm
- 重量：SM：1,100g 平均、ML：1,300g 平均
- カラー：ブラック ■素材：PE、ナイロン、ポリウレタン
- ベトナム製

NPB仕様



背面

プロブラチナ チェストプロテクター

WTA3216NP

¥37,400 (税抜 ¥34,000)

- サイズ：SM：A 約39cm B 約30cm
- 重量：1,320g 平均
- カラー：グレー ■素材：PE、ナイロン、ポリウレタン
- ベトナム製

〔チェストプロテクター〕



- A ボディの一番幅広いところを計測
- B ボディ上部からボディ下部を計測

〔レッグガード〕



- A ひざ中央部から足首までを計測
- B 全長

UMPIRE GEAR | アンバイアギア

NPB仕様



裏面

ダブルカップ構造と大きめパッドで足を180度保護。
裏側中央に採用した低反発パッドがフィット感を高め衝撃を吸収。



足甲カップ取り外し可



ストラップフック金具

プロゴールド2 レッグガード

WB5751901

¥29,700 (税抜 ¥27,000)

- サイズ：SM：A 約33cm B 約54cm ML：A 約37cm B 約58cm
- カラー：ブラック
- 素材：PE、ナイロン、ポリウレタン
- ベトナム製

2025年2月
発売予定
NEW

NPB仕様



足甲カップ取り外し可



バックサポート



バックルスタイル

ニューゴールド レッグガード

WTA3451NP

¥24,200 (税抜 ¥22,000)

- サイズ：SM：A 約38cm B 約53cm ML：A 約41cm B 約57cm
- カラー：ブラック ■素材：PE、ナイロン、ポリウレタン
- ベトナム製

ひざからひざ下内側の、最も
ボールが当たりやすい部分を
広げ、足の内側を大きくカバー。

NPB仕様



足甲カップ取り外し可



バックサポート



バックルスタイル

プロゴールド レッグガード

WTA3410NP

¥19,800 (税抜 ¥18,000)

- サイズ：SM (17インチ)：A 約38cm B 約49cm
- カラー：ブラック ■素材：PE、ナイロン、ポリウレタン
- ベトナム製

軟式用ギア

SGマーク合格品
(対人賠償責任保険付)

JSBB (公財) 全日本軟式野球連盟



軟式用マスク
(スチールフレーム)

WTA6011RB

¥17,050 (税抜 ¥15,500)

- 重量：650g 平均
- カラー：ブラック
- 素材：フレーム部/中空スチール
パッド部/ポリエステルメッシュ布+PU
- M号ボール対応
- ベトナム製
- 取り替え用パッド：WTA61RBPDP ¥6,600 (税抜 ¥6,000)



軟式用アンバイア
チェストプロテクター

WTA3250RB

¥27,500 (税抜 ¥25,000)

- サイズ：フリーサイズ
A 約29cm
B 約29cm
- 重量：810g 平均
- カラー：ブラック
- 素材：PE、ナイロン、
ポリウレタン
- ベトナム製

交換用パーツ



フェイスマスク用取り替えマスクパッド

WTA3817NA

¥6,600 (税抜 ¥6,000)

- カラー：ブラック ■素材：人工皮革(ヌバック
加工)、ポリウレタンパッド ■ベトナム製
- ※マスク全品番に使用可能



※ NPB マークは入っていません。
※ Wロゴが内側に入っています。
(装着時には見えません)

フェイスマスク用取り替えハーネス

WTA3927AB

¥2,750 (税抜 ¥2,500)

- カラー：ブラック
- 素材：ポリエステル
- ベトナム製



チェストプロテクター用取り替えハーネス

WTA6796BL

¥4,180 (税抜 ¥3,800)

- カラー：ブラック ■素材：ポリエステル
- ベトナム製 ※ WTA3211NP、WTA3216NP、
WTA3210NP、WTA3215NP 用

GLOVES

BATS

EQUIPMENT

BAGS



BAGS | バッグ

1 本入れ ソフトボールバット2本入れ



ディマリニ バットケース 1本入れ
WB5751301

¥4,620 (税抜 ¥4,200)

- サイズ：L92×W9 (cm)
- カラー：ブラック
- 素 材：ポリエステル、TPU
- 中国製

2 本入れ ソフトボールバット3本入れ



ディマリニ バットケース 2本入れ
WB5751401

¥5,390 (税抜 ¥4,900)

- サイズ：L92×W14 (cm)
- カラー：ブラック
- 素 材：ポリエステル、TPU
- 中国製

ジュニア用 1 本入れ



ディマリニ ジュニア用バットケース 1本入れ
WB5751501

¥4,290 (税抜 ¥3,900)

- サイズ：L84×W9 (cm)
- カラー：ブラック
- 素 材：ポリエステル、TPU
- 中国製

ジュニア用 2 本入れ



ディマリニ ジュニア用バットケース 2本入れ
WB5751601

¥5,060 (税抜 ¥4,600)

- サイズ：L84×W14 (cm)
- カラー：ブラック
- 素 材：ポリエステル、TPU
- 中国製

BAGS | バッグ



ブラック (01)



ネイビー (03)



背面



USA (07)



- バット2本入れ
- フェンスフック
- シューズ入れ
- 刺繍パネル
- 撥水素材
- 携帯電話ポケット
- 水筒ポケット

NEW

エポシールド TONE SET バッグバック **WB57304**

¥13,200 (税抜 ¥12,000)

- サイズ：約 W31×D30×H48 (cm)
- カラー：ブラック (01)、ネイビー (03)、USA (07)
- 素 材：ポリエステル
- 中国製



メイン収納のフタ裏にメッシュポケット サイドポケット

- ポケットカバー取り外し可
- キャスター付き
- YKKジッパー使用

ウイルソン キャスターバッグ **WB5751701**

¥21,780 (税抜 ¥19,800)

- サイズ：約 L68×W35×H35 (cm)
- カラー：ブラック
- 素 材：ポリエステル、ナイロン、PU、合成皮革 (PVC)
- 中国製